



# Вестник

Уральского  
государственного  
университета  
путей сообщения

Научный журнал

**Herald**  
**of the Ural State University**  
**of Railway Transport**

Scientific journal



Научный журнал  
Вестник Уральского государственного  
университета путей сообщения  
(Вестник УрГУПС)  
№ 4 (56), 2022 год

**Главный редактор**  
Василий Михайлович Сай  
**Зам. главного редактора**  
Дмитрий Станиславович Завалищин  
**Научный редактор**  
Василий Федорович Лапшин

**Литературный и выпускающий редактор**  
Людмила Станиславовна Барышникова

**Техническое редактирование и верстка**  
Светлана Николаевна Наймушина

**Учредитель и издатель:**  
Федеральное государственное  
бюджетное образовательное учрежде-  
ние высшего образования «Уральский  
государственный университет путей  
сообщения» (ФГБОУ ВО УрГУПС)

**Адрес учредителя, издателя и редакции:**  
620034, Екатеринбург,  
ул. Колмогорова, 66

**Телефон редакции:** (343) 221-25-60.  
**Веб-сайт:** [www.usurt.ru/vestnik](http://www.usurt.ru/vestnik);  
**e-mail:** [vestnik@usurt.ru](mailto:vestnik@usurt.ru).

Вестник УрГУПС включен ВАКом  
в перечень периодических, научных  
и научно-технических изданий,  
выпускаемых в Российской Федерации,  
в которых рекомендуется публикация  
основных результатов диссертаций.

DOI:10.20291/2079-0392

Свидетельство о регистрации  
средства массовой информации  
Роскомнадзора ПИ № ФС77–38188  
от 30 ноября 2009 г.

Подписной индекс журнала  
в общероссийском  
каталоге «Пресса России» – 70070

Отпечатано в издательстве  
Уральского государственного  
университета путей сообщения,  
620034, Екатеринбург,  
ул. Колмогорова, 66.

Подписано в печать 30.12.2022  
Дата выхода в свет 22.02.2023.  
Цена 388,37 руб.

Тираж 300 экз. 1-й з-д: 1–40.  
Формат 70×100/16.  
Заказ 30

Уральский государственный  
университет путей сообщения  
(ФГБОУ ВО УрГУПС), 2022 ©

Scientific journal «Herald of the  
Ural State University  
of Railway Transport»  
(Herald of the USURT)  
№ 4 (56), 2022

**Editor-in-chief**  
Vasily M. Say  
**Deputy Editor-in-Chief**  
Dmitry S. Zavalishchin  
**Science editor**  
Vasily F. Lapshin

**Script and copy editor**  
Lyudmila S. Baryshnikova

**Technical editing and make-up**  
Svetlana N. Naimushina

**Founder and publisher:**  
Federal state-funded educational  
institution of the higher education  
«Ural State University of Railway Transport»  
(FGBOU VO URGUPS)

**Address of the founder, publisher and edition:**  
66 Kolmogorov Street,  
620034, Ekaterinburg

**Telephone:** +7 (343) 221-25-60.  
**Web-site:** [www.usurt.ru/vestnik](http://www.usurt.ru/vestnik);  
**e-mail:** [vestnik@usurt.ru](mailto:vestnik@usurt.ru).

DOI:10.20291/2079-0392

The Mass Media Registration Certificate  
by the Federal Service for Supervision  
of Communications, Information Technology,  
and Mass Media (Roskomnadzor)  
PI No. FS77-38188  
of November 30, 2009

Subscription reference number  
of the issue in the All Russia Catalogue  
«Pressa Rossii» – 70070

Printed in the Publishing house  
of the Ural State University of  
Railway Transport  
66 Kolmogorov Street,  
620034, Ekaterinburg.

Passed for printing 30.12.2022  
Data of issue 22.02.2023.  
The price 388,37 rub.

Circulation 300. The 1<sup>st</sup> pr.: 1–40.  
Format 70×100/16.  
Order 30

The Ural State University  
of Railway Transport  
(FGBOU VO URGUPS), 2022 ©

## МЕЖДУНАРОДНЫЙ РЕДАКЦИОННЫЙ СОВЕТ

**Владимир Викторович Цыганов**, д-р техн. наук, профессор, Институт проблем управления Российской академии наук, Москва, Россия

**Сергей Герман-Галкин**, д-р техн. наук, профессор, Морская академия, Институт судовой автоматики и электротехники, г. Щецин, Польша

**Александр Леонидович Казаков**, д-р физ.-мат. наук, профессор, Институт динамики систем и теории управления имени В. М. Матросова Сибирского отделения Российской академии наук, г. Иркутск, Россия

**Вячеслав Семенович Шварцфельд**, д-р техн. наук, профессор, Петербургский государственный университет путей сообщения, Санкт-Петербург, Россия

**Михаил Ростиславович Якимов**, д-р техн. наук, директор Института транспортного планирования Российской академии транспорта, Москва, Россия

**Василий Михайлович Сай**, д-р техн. наук, профессор, Уральский государственный университет путей сообщения, Екатеринбург, Россия

## РЕДКОЛЛЕГИЯ

**Евгений Самуилович Ашпиз**, д-р техн. наук, профессор, РУТ, Москва

**Владимир Григорьевич Булаев**, д-р техн. наук, профессор, УрГУПС, Екатеринбург

**Александр Петрович Буйносов**, д-р техн. наук, профессор, УрГУПС, Екатеринбург

**Тамара Петровна Воскресенская**, д-р техн. наук, профессор, СибГИУ, г. Новокузнецк

**Игорь Игоревич Гаврилин**, канд. биол. наук, доцент, УрГУПС, Екатеринбург

**Дмитрий Станиславович Завалишин**, канд. физ.-мат. наук, доцент, УрГУПС, Екатеринбург

**Сергей Николаевич Корнилов**, д-р техн. наук, профессор, МГТУ, г. Магнитогорск

**Валерий Максимович Курганов**, д-р техн. наук, профессор, ТГУ, Тверь

**Василий Федорович Лапшин**, д-р техн. наук, профессор, УрГУПС, Екатеринбург

**Валерий Владимирович Сапожников**, д-р техн. наук, профессор, ПГУПС, Санкт-Петербург

**Сергей Викторович Сизый**, д-р техн. наук, профессор, УрФУ, Екатеринбург

**Галина Адольфовна Тимофеева**, д-р физ.-мат. наук, профессор, УрГУПС, Екатеринбург

**Константин Владимирович Щурин**, д-р техн. наук, профессор, Московского государственного областного технологического университета, г. Королёв

## INTERNATIONAL EDITORIAL BOARD

**Vladimir Viktorovich Tsyganov**, Doctor of Technical Sciences, Professor, Institute of Control Sciences of Russian Academy of Sciences, Moscow, Russia

**Sergey German-Galkin**, Doctor of Technical Sciences, Professor, Maritime University, Institute of Marine Electrical Engineering and Vessel Automation, Szczecin, Poland

**Alexander Leonidovich Kazakov**, Doctor of Physical and Mathematical Sciences, Professor, Matrosov Institute of System Dynamics and Control Theory of Siberian Branch of Russian Academy of Sciences, Irkutsk, Russia

**Vyacheslav Semyonovich Schwarzfeld**, Doctor of Technical Sciences, Professor, Emperor Alexander I St. Petersburg State Transport University, St. Petersburg, Russia

**Mikhail Rostislavovich Yakimov**, Doctor of Technical Sciences, Director of Institute of Transport Planning of Russian Transport Academy, Moscow, Russia

**Vasiliy Mikhailovich Say**, Doctor of Technical Sciences, Professor, Ural State University of Railway Transport, Yekaterinburg, Russia

## EDITORIAL BOARD

**Evgeniy Samuilovich Ashpiz**, Doctor of Technical Sciences, Professor, RUT (MIIT), Moscow

**Vladimir Grigoryevich Bulaev**, Doctor of Technical Sciences, Professor, USURT, Yekaterinburg

**Alexander Petrovich Buynosov**, Doctor of Technical Sciences, Professor, USURT, Yekaterinburg

**Tamara Petrovna Voskresenskaya**, Doctor of Technical Sciences, Professor, SSU, Novokuznetsk

**Igor Igorevich Gavrilin**, Candidate of Biological Sciences, Associate Professor, USURT, Yekaterinburg

**Dmitry Stanislavovich Zavalishchin**, PhD, associate professor, The Ural State University of Railway Transport, Yekaterinburg

**Sergey Nikolaevich Kornilov**, Doctor of Technical Sciences, Magnitogorsk State Technical University, Professor, Magnitogorsk

**Valeriy Maksimovich Kurganov**, Doctor of Technical Sciences, Professor, TSU, Tver

**Vasiliy Fedorovich Lapshin**, Doctor of Technical Sciences, Professor, USURT, Yekaterinburg

**Valeriy Vladimirovich Sapozhnikov**, Doctor of Technical Sciences, Professor, PSTU, St. Petersburg

**Sergey Viktorovich Sizi**, Doctor of Technical Sciences, Professor, UFU, Yekaterinburg

**Galina Adolfova Timofeeva**, Doctor of Physical and Mathematical Sciences, Professor, USURT, Yekaterinburg

**Konstantin Vladimirovich Shchurin**, Doctor of Technical Sciences, Professor, Moscow Region University of Technology, Korolev city

# Содержание

## Математические модели технологических процессов

- 4 С. Л. Дерябин, А. В. Мезенцев. Моделирование границ восходящих закрученных потоков
- 10 В. В. Зубков. Методологические подходы к формированию транспортно-информационного пространства при развитии кластеров комплексной транспортной услуги

- 21 А. Ф. Таваева, А. А. Петунин. Новый алгоритм раскроя и маршрутизации для систем автоматизированного проектирования управляющих программ оборудования листовой резки с числовым программным управлением

## Управление в технических системах

- 28 В. А. Баранов, Н. Л. Ракина. Определение длины отцепа с контролем заполнения подгорочных путей

## Механика машин и роботов

- 39 А. В. Шилер, В. В. Шилер, А. В. Смольянинов, К. М. Колясов. Динамическое взаимодействие блочной колесной пары и оценка его влияния на ресурс узлов тележки

## Организация и логистика

- 47 С. В. Кругликов, М. В. Ивашкин. Применение информационных технологий логистического сервиса
- 60 В. С. Паршина. Совершенствование бизнес-процессов вокзального комплекса на основе цифровых технологий

## Организация производства

- 68 А. П. Буйносов, Д. Л. Худояров, И. А. Тюшев. Метод определения достоверности регистрируемых диагностических сообщений электропоездов 2ЭС6
- 74 М. А. Журавская, М. А. Попова. «Мягкие» формы взаимодействия в логистических сообществах
- 83 Н. Ф. Сирина, В. А. Сисин, О. А. Сисина. Реализация оптимизационно-прогностической имитационной модели процесса реагирования организационной структуры железнодорожного транспорта на акты незаконного вмешательства и иные чрезвычайные ситуации
- 94 М. А. Лопатин. Развитие языковой коммуникативной компетентности студентов транспортного университета на занятиях по английскому языку с помощью использования профессионально ориентированных текстов

# Contents

## Mathematic models of technological processes

- 4 S. L. Deryabin, A. V. Mezentsev. Modeling the boundaries of ascending swirling flows
- 10 V. V. Zubkov. Methodological approaches to formation of transport and information space in the development of clusters of integrated transport services

- 21 A. F. Tavayeva, A. A. Petunin. A new algorithm of shaping and routing for computer-aided design of control programs of sheet cutting equipment with numerical control

## Control in engineering systems

- 28 V. A. Baranov, N. L. Rakina. Determination of the cut length with control of classification tracks filling

## Mechanics of machines and robots

- 39 A. V. Shiller, V. V. Shiler, A. V. Smolyaninov, K. M. Kolesov. Dynamic interaction of a block wheelset and assessment of its impact on the endurance of the bogie components

## Organization and logistics

- 47 S. V. Kruglikov, M. V. Ivashkin. Application of logistics service information technologies
- 60 V. S. Parshina. Improving business processes of the railway station complex based on digital technologies

## Production organization

- 68 A. P. Buynosov, D. L. Khudoyarov, I. A. Tyushev. Method for determining reliability of registered diagnostic messages of 2ES6 electric locomotives
- 74 M. A. Zhuravskaya, M. A. Popova. «Soft» forms of interaction in logistics communities
- 83 N. F. Sirina, V. A. Sisin, O. A. Sisina. Implementation of optimization-predictive simulation model of response of the railway transport organizational structure to acts of unlawful interference and other emergency situations
- 94 M. A. Lopatin. Development of linguistic communicative competence of students of the Transport University in English classroom through the use of professionally-oriented texts

# Математические модели технологических процессов

УДК 517.95+533.6

С. Л. Дерябин, А. В. Мезенцев

## Моделирование границ восходящих закрученных потоков

UDC 517.95+533.6

S. L. Deryabin, A. V. Mezentsev

## Modeling the boundaries of ascending swirling flows

### Аннотация

Работа посвящена приближенным методам решения системы уравнений газовой динамики, описывающей течение газа в восходящих закрученных потоках. В работе строится приближенное решение системы дифференциальных уравнений в частных производных, описывающих движение контактной поверхности – внешней границы восходящего закрученного потока и параметров газа на ней. Предполагается, что на восходящий закрученный поток действуют силы тяжести и Кориолиса, а на его внешнюю границу набегают стационарный поток газа. В виде системы дифференциальных уравнений с частными производными записан закон движения внешней границы восходящего закрученного потока. Приближенное решение для закона движения внешней границы и параметров газа на ней построено в виде отрезков рядов.

**Ключевые слова:** идеальный политропный газ, сила тяготения, сила Кориолиса, система уравнений, газовая динамика, граница, восходящий закрученный поток, приближенное решение.

DOI: 10.20291/2079-0392-2022-4-9

### Abstract

The work is devoted to approximate methods for solving the system of gas dynamics equations describing the gas motion in ascending swirling flows. The approximate solution of the system of partial differential equations describing the motion of the contact surface – the outer boundary of the ascending swirling flow and gas parameters on it is constructed in the paper. It is assumed that gravitational and Coriolis forces act on the ascending swirling flow, and a stationary gas flow runs over its outer boundary. In the form of the system of partial differential equations, the law of motion of the outer boundary of the ascending swirling flow is written. The approximate solution for the law of motion of the outer boundary and gas parameters on it is constructed in the form of series segments.

**Keywords:** ideal polytropic gas, gravitational force, Coriolis force, system of equations, gas dynamics, boundary, ascending swirling flow, approximate solution.

DOI: 10.20291/2079-0392-2022-4-9

Статья рекомендована к публикации А. В. Мартыненко, канд. физ.-мат. наук, УрГУПС. E-mail: AMartynenko@usurt.ru.

**Сергей Львович Дерябин**, доктор физ.-мат. наук, профессор; кафедра «Естественнонаучные дисциплины» Уральского государственного университета путей сообщения; Екатеринбург, Россия. E-mail: sderyabin1954@gmail.com. ORCID 0000-0003-3730-0966.

**Алексей Владимирович Мезенцев**, канд. физ.-мат. наук, доцент; кафедра «Естественнонаучные дисциплины» Уральского государственного университета путей сообщения; Екатеринбург, Россия. E-mail: amezentsev@usurt.ru. ORCID 0000-0002-5678-8701.

The article is recommended for publishing by A. V. Martynenko, Candidate of Physical and Mathematical Sciences, USURT. E-mail: AMartynenko@usurt.ru.

**Sergey Lvovich Deryabin**, Doctor of Physical and Mathematical Sciences, Professor; «Natural Sciences» Department of Ural State University of Railway Transport; Yekaterinburg, Russia. E-mail: sderyabin1954@gmail.com. ORCID 0000-0003-3730-0966.

**Alexey Vladimirovich Mezentsev**, Candidate of Physical and Mathematical Sciences, Associate Professor; «Natural Sciences» Department of Ural State University of Railway Transport; Yekaterinburg, Russia. E-mail: amezentsev@usurt.ru. ORCID 0000-0002-5678-8701.

**Т**еоретические и экспериментальные сведения о природных восходящих закрученных потоках приведены в работах [1–5]. Решение задачи построения закона движения внутренней границы восходящего закрученного потока приведено в работе [6]. Решение, описывающее течение газа в окрестности внутренней границы, приведено в работе [7]. Предполагая, что на внешнюю границу восходящего закрученного потока набегает стационарный поток газа, построим приближенное решение для описания её движения.

В качестве математической модели будем использовать систему уравнений газовой динамики для трехмерных изэнтропических течений политропного газа, учитывающую действие сил тяжести и Кориолиса. У системы найдем стационарное решение, которое возьмем в качестве фонового течения. Для системы на контактной поверхности поставим начально-краевую задачу, для которой докажем теорему существования и единственности.

В виде системы дифференциальных уравнений с частными производными запишем закон движения внешней границы и значения параметров газа на ней. В виде отрезков рядов построим приближенное решение этой системы.

### Построение закона движения контактной поверхности $\Gamma$

Пусть в момент времени  $t = t_0$  восходящий закрученный поток отделен поверхностью  $\Gamma$  от стационарного течения газа с параметрами  $u = u_0(y, z)$ ,  $v_0 = w_0 = 0$ ,  $c = c_0(y, z)$ , где  $u_0, v_0, w_0$  – декартовы координаты вектора скорости газа,  $c_0$  – скорость звука газа.

Функции  $u = u_0(y, z)$ ,  $c = c_0(y, z)$  найдем, подставляя их в систему уравнений газовой динамики [8, 9]:

$$\begin{aligned} c_t + uc_x + vc_y + wc_z + \frac{\gamma-1}{2}c(u_x + v_y + w_z) &= 0, \\ u_t + uu_x + vv_y + ww_z + \frac{2}{\gamma-1}cc_x &= av - bw, \end{aligned}$$

$$v_t + uv_x + vv_y + vw_z + \frac{2}{\gamma-1}cc_y = -au, \quad (1)$$

$$w_t + uw_x + vw_y + ww_z + \frac{2}{\gamma-1}cc_z = bu - g,$$

где  $a = 2|\mathbf{\Omega}|\sin\psi$ ,  $b = 2|\mathbf{\Omega}|\cos\psi$ ;  $\mathbf{\Omega}$  – вектор угловой скорости вращения Земли;  $\psi$  – широта начала координат на поверхности Земли;  $g$  – ускорение свободного падения,  $\gamma$  – показатель политропы газа, для воздуха  $\gamma = 1,4$ .

После подстановки функций  $c_0, u_0, v_0, w_0$  в систему (1) получим:

$$\begin{aligned} u_0 c_{0x} + \frac{\gamma-1}{2}c_0 u_{0x} &= 0, \\ u_0 u_{0x} + \frac{2}{\gamma-1}c_0 c_{0x} &= 0, \\ \frac{2}{\gamma-1}c_0 c_{0y} &= -au_0, \\ \frac{2}{\gamma-1}c_0 c_{0z} &= bu_0 - g. \end{aligned} \quad (2)$$

Решая систему (2), получим:

$$bu'_{0y} + au'_{0z} = 0. \quad (3)$$

Перепишем дифференциальное уравнение с частными производными (3) с использованием параметра  $\tau$  в виде системы обыкновенных дифференциальных уравнений [10]:

$$\frac{dy}{d\tau} = a, \quad \frac{dz}{d\tau} = b, \quad \frac{du_0}{d\tau} = 0.$$

Решение полученной системы задается функциями:  $y = a\tau + y_0$ ,  $z = b\tau + z_0$ ,  $u_0 = U(ay - bz)$ , где  $U$  – произвольная функция [10]. Отсюда и из 3-го уравнения системы (2), получим:

$$\begin{aligned} c_0^2 &= -a(\gamma-1) \int U(ay - bz) dy + D_{00}(z), \\ c_0(y, z) &= \sqrt{c_{00} - (\gamma-1)gz - a(\gamma-1) \int U(ay - bz) dy}, \end{aligned} \quad (4)$$

где  $c_{00}$  – скорость звука газа на поверхности Земли. По полученным формулам можно задать стационарное фоновое течение снаружи от внешней границы  $\Gamma$ :

$$\begin{aligned} v_0 &= 0, \quad c = c_0(y, z), \\ u &= U(\alpha y - bz) = u_0(y, z). \end{aligned} \quad (5)$$

Для получения закона движения  $\Gamma$  и параметров газа на ней запишем систему газовой динамики (1) в цилиндрической системе координат [8, 9]:

$$\begin{aligned} c_t + uc_r + \frac{v}{r}c_\varphi + wc_z + \\ + \frac{\gamma-1}{2}c\left(u_r + \frac{u}{r} + \frac{1}{r}v_\varphi + w_z\right) &= 0, \\ u_t + uu_r + \frac{v}{r}u_\varphi + wu_z - \frac{v^2}{r} + \frac{2}{\gamma-1}cc_r &= \\ = av - bw \cos \varphi, \\ v_t + uv_r + \frac{v}{r}v_\varphi + wv_z + \frac{uv}{r} + \frac{2}{\gamma-1}r cc_\varphi &= \\ = -au + bw \sin \varphi, \\ w_t + uw_r + \frac{v}{r}w_\varphi + ww_z + \frac{2}{\gamma-1}cc_z &= \\ = bu \cos \varphi - bv \sin \varphi - g. \end{aligned}$$

Перепишем данную систему с использованием новой независимой переменной  $\eta = r - r_0(t, \varphi, z)$ ,  $r_0(t_0, \varphi, z) = r_{00} > 0$ , где  $r_0(t, \varphi, z)$  – неизвестный закон движения  $\Gamma$ .

$$\begin{aligned} c_t + \left(u - r_{0t} - \frac{r_{0\varphi}}{\eta + r_0} - r_{0z}w\right)c_\eta + \\ + \frac{v}{\eta + r_0}c_\varphi + wc_z + \frac{\gamma-1}{2}c \times \\ \times \left(u_\eta - \frac{r_{0\varphi}}{\eta + r_0}v_\eta - r_{0z}w_\eta + \frac{u + v_\varphi}{\eta + r_0} + w_z\right) &= 0, \\ u_t + \left(u - r_{0t} - \frac{r_{0\varphi}}{\eta + r_0} - r_{0z}w\right)u_\eta + \\ + \frac{v}{\eta + r_0}u_\varphi + wu_z - \frac{v^2}{\eta + r_0} + \frac{2}{\gamma-1}cc_\eta &= \\ = av - bw \cos \varphi, \\ v_t + \left(u - r_{0t} - \frac{r_{0\varphi}}{\eta + r_0} - r_{0z}w\right)v_\eta + \end{aligned} \quad (6)$$

$$\begin{aligned} \frac{v}{\eta + r_0}v_\varphi + wv_z + \frac{uv}{\eta + r_0} + \frac{2}{\gamma-1}\frac{1}{\eta + r_0} \times \\ \times c(c_\varphi - r_{0\varphi}c_\eta) = -au + bw \sin \varphi, \\ w_t + \left(u - r_{0t} - \frac{r_{0\varphi}}{\eta + r_0} - r_{0z}w\right)w_\eta + \\ + \frac{v}{\eta + r_0}w_\varphi + ww_z + \frac{2}{\gamma-1}c(c_z - r_{0z}c_\eta) = \\ = bu \cos \varphi - bv \sin \varphi - g. \end{aligned}$$

Подставляя значение  $\eta = 0$  и приравнявая к нулю определитель при выводящих производных  $\frac{\partial}{\partial \eta}$ , получаем следующее уравнение характеристики кратности два [11]:

$$r_{0t} + \frac{r_\varphi}{r_0}v + r_{0z}w = u.$$

Из вида данного уравнения можно сделать вывод, что скорость движения характеристики  $r_{0t}$  во все моменты времени совпадает с нормальной скоростью движения среды:

$$\overline{U}_n = u - \frac{r_{0\varphi}}{r_0}v - r_{0z}w.$$

Значит, она является контактной поверхностью.

Будем считать известными функции фонового течения  $c_0(y, z)$ ,  $u_0(y, z)$ . Поставим начальные условия на контактной поверхности  $\eta = 0$ :

$$\begin{aligned} c|_{\eta=0} &= c_0(\varphi, z), \quad u|_{\eta=0} = u_0(\varphi, z), \\ v|_{\eta=0} &= v_0(t, \varphi, z), \quad w|_{\eta=0} = w_0(t, \varphi, z). \end{aligned} \quad (7)$$

Здесь  $c_0(\varphi, z) = c_0(r_{00} \sin \varphi, z)$ , функции  $v_0(t, \varphi, z)$ ,  $w_0(t, \varphi, z)$  неизвестны.

В системе (6) положим  $\eta = 0$ . Введем следующие обозначения:

$$\begin{aligned} c|_{\eta=0} &= c_0(\varphi, z) = c_0(r_{00} \sin \varphi, z), \\ u|_{\eta=0} &= u_0(\varphi, z) = u_0(r_{00} \sin \varphi, z), \\ v|_{\eta=0} &= v_0(t, \varphi, z), \quad w|_{\eta=0} = w_0(t, \varphi, z), \\ c_\eta|_{\eta=0} &= c_1, \quad u_\eta|_{\eta=0} = u_1, \quad w_\eta|_{\eta=0} = w_1. \end{aligned}$$



В результате система (6) запишется в виде

$$\begin{aligned}
 r_{0t} + \frac{r_0}{\eta + r_0} v_0 + r_{0z} w_0 &= u_0 \cos \varphi, \\
 u_1 &= \frac{r_{0\varphi}}{r_0} v_1 + r_{0z} w_1 - \frac{u_0 \cos \varphi + v_{0\varphi}}{r_0} - w_{0z} - \\
 &\quad - \frac{2}{(\gamma - 1)c_0} w_0 c_{0z}, \\
 c_1 &= \frac{\gamma - 1}{2c_0} \left( av_0 - bw_0 \cos \varphi - \frac{v_0}{r_0} (u_{0\varphi} \cos \varphi - \right. \\
 &\quad \left. - u_0 \sin \varphi) - w_0 u_{0z} + \frac{v_0^2}{r_0} \right), \\
 v_{0t} + \frac{v_0}{r_0} v_{0\varphi} + w_0 v_{0z} + \frac{u_0 v_0}{r_0} \cos \varphi + \frac{2}{\gamma - 1} \frac{c_0 c_{0\varphi}}{r_0} - \\
 &\quad - \frac{2}{\gamma - 1} \frac{r_{0\varphi} c_0 c_1}{r_0} = -au_0 \cos \varphi + bw_0 \sin \varphi, \\
 w_{0t} + \frac{v_0}{r_0} w_{0\varphi} + w_0 v_{0z} + \frac{2}{\gamma - 1} c_0 c_{0z} - \\
 &\quad - \frac{2}{\gamma - 1} c_0 r_{0z} c_1 = bu_0 \cos^2 \varphi - bv_0 \sin \varphi - g.
 \end{aligned}$$

Неизвестными функциями в ней являются  $r_0(t, \varphi, z)$ ,  $v_0(t, \varphi, z)$ ,  $w_0(t, \varphi, z)$ . Преобразуя систему, получим

$$\begin{aligned}
 r_{0t} + \frac{r_{0\varphi}}{\eta + r_0} v_0 + r_{0z} w_0 &= u_0 \cos \varphi, \\
 v_{0t} + \frac{v_0}{r_0} v_{0\varphi} + w_0 v_{0z} + \frac{u_0 v_0}{r_0} \cos \varphi + \\
 + \frac{2}{\gamma - 1} \frac{1}{r_0} c_0 c_{0\varphi} - \frac{r_{0\varphi}}{r_0} (av_0 - bw_0 \cos \varphi - \\
 - \frac{v_0}{r_0} (u_{0\varphi} \cos \varphi - u_0 \sin \varphi) - w_0 u_{0z} + \frac{v_0^2}{r_0}) &= \\
 = -au_0 \cos \varphi + bw_0 \sin \varphi, \\
 w_{0t} + \frac{v_0}{r_0} w_{0\varphi} + w_0 w_{0z} + \frac{2}{\gamma - 1} c_0 c_{0z} - \\
 - r_{0z} \left( av_0 - bw_0 \cos \varphi - \frac{v_0}{r_0} (u_{0\varphi} \cos \varphi - \right. \\
 - u_0 \sin \varphi) - w_0 u_{0z} + \frac{v_0^2}{r_0} \Big) &= \\
 = bu_0 \cos^2 \varphi - bv_0 \sin \varphi - g.
 \end{aligned} \tag{8}$$

В качестве начальных условий возьмём следующие соотношения:

$$\begin{aligned}
 r_0(t, \varphi, z) \big|_{t=t_0} &= r_{00}, \quad v_0(t, \varphi, z) \big|_{t=t_0} = 0, \\
 w_0(t, \varphi, z) \big|_{t=t_0} &= 0.
 \end{aligned} \tag{9}$$

По теореме Ковалевской задача (8), (9) имеет единственное локально-аналитическое решение, которое можно построить в виде ряда по степеням  $t - t_0$ .

$$\begin{aligned}
 f(t, \varphi, z) &= \sum_{n=0}^{\infty} f_n(\varphi, z) \frac{(t - t_0)^n}{n!}, \\
 f &= \{r_0, v_0, w_0\}.
 \end{aligned} \tag{10}$$

Нулевые коэффициенты ряда определяются из условий (9). Для получения первых коэффициентов ряда (10) в системе (8) положим  $t = t_0$ . Получим

$$\begin{aligned}
 r_{01} &= u_0 \cos \varphi, \\
 v_{01} &= -au_0 \cos \varphi - \frac{2}{\gamma - 1} \frac{1}{r_0} c_0 c_{0\varphi}, \\
 w_{01} &= bu_0 \cos^2 \varphi - \frac{2}{\gamma - 1} c_0 c_{0z} - g.
 \end{aligned}$$

Для получения вторых коэффициентов ряда (10) продифференцируем систему (8) по переменной  $t$ . При  $t = t_0$  получим

$$\begin{aligned}
 r_{02} &= 0, \\
 v_{02} &= -\frac{u_0}{r_{00}} v_{01} \cos \varphi + bw_{01} \sin \varphi, \\
 w_{02} &= -bv_{01} \sin \varphi.
 \end{aligned}$$

Для получения третьих коэффициентов ряда (10) продифференцируем систему (8) дважды по  $t$ . При  $t = t_0$  получим

$$\begin{aligned}
 r_{03} &= -\frac{2v_{01}}{r_{00}} r_{01\varphi} - 2r_{01z} w_{01}, \\
 v_{03} &= -\frac{2v_{01}}{r_{00}} v_{01\varphi} - 2w_{01} v_{01z} - \frac{u_0}{r_{00}} \cos \varphi v_{02} + \\
 &\quad + \frac{2u_0}{r_{00}^2} \cos \varphi r_{01} v_{01} + b \sin \varphi w_{02} +
 \end{aligned}$$



$$\begin{aligned}
& + \frac{2r_{01\varphi}}{r_{00}} \left( av_{01} - bw_{01} \cos \varphi - \frac{v_{01}}{r_{00}} (u_{0\varphi} \cos \varphi - \right. \\
& \left. - u_0 \sin \varphi) - w_{01} u_{0z} \right), \\
w_{03} = & - \frac{2v_{01}}{r_{00}} w_{01\varphi} - 2w_{01} w_{01z} - b \sin \varphi v_{02} + \\
& + 2r_{01z} \left( av_{01} - bw_{01} \cos \varphi - \right. \\
& \left. - \frac{v_{01}}{r_{00}} (u_{0\varphi} \cos \varphi - u_0 \sin \varphi) - w_{01} u_{0z} \right).
\end{aligned}$$

Следующие коэффициенты ряда (10) получаются из рекуррентных соотношений.

Для системы (6) поставим характеристическую задачу Коши с данными на контактной поверхности (7) и двумя дополнительными условиями:

$$\begin{aligned}
v_0(t, \varphi, z) \big|_{t=t_0} &= 0, \\
w_0(t, \varphi, z) \big|_{t=t_0} &= 0.
\end{aligned} \tag{11}$$

### Теорема.

*Задача (6), (7), (11) имеет единственное аналитическое решение в некоторой окрестности точки  $t = t_0$ ,  $\eta = 0$ ,  $\varphi = \varphi_{00}$ ,  $z = z_{00}$ .*

Доказательство теоремы проводится по методике из книги [12] сведением задачи (6), (7), (11) к характеристической

задаче Коши стандартного вида, для которой справедлив аналог теоремы Ковалевской [12].

### Заключение

В работе исследован стационарный поток газа, набегающий на внешнюю границу циклона.

Доказана теорема существования и единственности решения начально-краевой задачи в окрестности внешней контактной поверхности Г.

В виде системы дифференциальных уравнений с частными производными получен закон движения внешней границы и значения параметров газа на ней.

В виде сходящегося ряда получены условия на внешней границе восходящего закрученного потока.

Приближенное решение системы дифференциальных уравнений в частных производных, описывающей закон движения внешней границы восходящего закрученного потока, получено в виде конечного отрезка ряда. Также в виде конечных отрезков рядов получены значения координат вектора скорости газа. В дальнейшем полученное решение может быть полезным для постановки граничных условий в расчетах восходящих закрученных потоков. ■

### Литература

1. Баутин С. П. Торнадо и сила Кориолиса. Новосибирск : Наука, 2008. 96 с. ISBN 978-5-02-023266-2.
2. Баутин С. П., Обухов А. Г. Математическое моделирование разрушительных атмосферных вихрей. Новосибирск : Наука, 2012. 152 с. ISBN 978-5-02-019072-6.
3. Баутин С. П., Крутова И. Ю., Обухов А. Г., Баутин К. В. Разрушительные атмосферные вихри: теоремы, расчеты, эксперименты. Новосибирск : Наука ; Екатеринбург : Изд-во УрГУПС, 2013. 215 с. ISBN 978-5-02-019149-5. ISBN 978-5-94614-272-4.
4. Баутин С. П., Дерябин С. Л., Крутова И. Ю., Обухов А. Г. Разрушительные атмосферные вихри и вращение Земли вокруг своей оси. Екатеринбург : Изд-во УрГУПС, 2017. 335 с. ISBN 978-5-94614-398-1.
5. Баутин С. П., Крутова И. Ю., Обухов А. Г. Газодинамическая теория восходящих закрученных потоков. Екатеринбург : Изд-во УрГУПС, 2020. 399 с. ISBN 978-5-905655-24-1.
6. Дерябин С. Л., Мезенцев А. В. Численно-аналитическое моделирование газовых течений, примыкающих к вакууму в условиях действия сил тяготения и Кориолиса // Вычислительные технологии. 2010. Т. 15. № 5. С. 51–71. ISSN 1560-7534.
7. Баутин С. П., Дерябин С. Л., Мезенцев А. В. Математическое моделирование стационарных восходящих закрученных потоков газа в окрестности контактной поверхности // Вычислительные технологии. – Новосибирск, 2018. Т. 23. № 1. С. 19–32. ISSN 1560-7534.

8. Кочин Н. Е., Кибель И. А., Розе Н. В. Теоретическая гидромеханика. М. : Физматгиз, 1963. Ч. 2. 728 с.
9. Лойцянский Л. Г. Механика жидкости и газа. М. : Наука, 1970. 904 с.
10. Курант Р. Уравнения с частными производными. М. : Мир, 1964. 830 с.
11. Овсянников Л. В. Лекции по основам газовой динамики. – М. ; Ижевск : Ин-т компьютерных исследований, 2003. 336 с. ISBN 5-93972-201-6.
12. Баутин С. П. Характеристическая задача Коши и её приложения в газовой динамике. Новосибирск : Наука, 2009. 368 с. ISBN 978-5-02-023309-6.

#### List of references

1. Bautin S. P. Tornado and the Coriolis force. Novosibirsk : Nauka [Tornado i sila Koriolisa. Novosibirsk : Nauka], 2008. 96 p. ISBN 978-5-02-023266-2.
2. Bautin S. P., Obukhov A. G. Mathematical modeling of destructive atmospheric vortices. Novosibirsk : Nauka [Matematicheskoe modelirovanie razrushitel'nykh atmosferynykh vikhrej. Novosibirsk : Nauka], 2012. 152 p. ISBN 978-5-02-019072-6.
3. Bautin S. P., Krutova I. Yu., Obukhov A. G., Bautin K. V. Destructive atmospheric vortices: theorems, calculations, experiments. Novosibirsk : Nauka ; Yekaterinburg : Publishing House of USURT [Razrushitel'nye atmosferynye vikhri: teoremy, raschety, ehksperimenty. Novosibirsk : Nauka ; Ekaterinburg : Izdatel'stvo UrGUPS], 2013. 215 p. ISBN 978-5-02-019149-5. ISBN 978-5-94614-272-4.
4. Bautin S. P., Deryabin S. L., Krutova I. Yu., Obukhov A. G. Destructive atmospheric vortices and the rotation of the Earth around its axis. Yekaterinburg : Publishing House of USURT [Razrushitel'nye atmosferynye vikhri i vrashhenie Zemli vokrug svoej osi. Ekaterinburg : Izdatel'stvo UrGUPS], 2017. 335 p. ISBN 978-5-94614-398-1.
5. Bautin S. P., Krutova I. Yu., Obukhov A. G. Gas and dynamic theory of ascending swirling flows. Yekaterinburg : Publishing House of USURT [Gazodinamicheskaya teoriya voskhodyashhikh zakruchennykh potokov. Ekaterinburg : Izdatel'stvo UrGUPS], 2020. 399 p. ISBN 978-5-905655-24-1.
6. Deryabin S. L., Mezentssev A. V. Numerical and analytical modeling of gas flows adjacent to vacuum under the action of gravity and Coriolis forces // Computational Technologies [Chislenno-analiticheskoe modelirovanie gazovykh techenij, primykayushhikh k vakuumu v usloviyakh dejstviya sil tyagoteniya i Koriolisa // Vychislitel'nye tekhnologii]. 2010. Vol. 15. No. 5. pp. 51–71. ISSN 1560-7534.
7. Bautin S. P., Deryabin S. L., Mezentssev A. V. Mathematical modeling of stationary ascending swirling gas flows in the vicinity of the contact surface // Computing technologies [Matematicheskoe modelirovanie statsionarnykh voskhodyashhikh zakruchennykh potokov gaza v okrestnosti kontaktnoj poverkhnosti // Vychislitel'nye tekhnologii]. – Novosibirsk, 2018. Vol. 23. No. 1. pp. 19–32. ISSN 1560-7534.
8. Kochin N. E., Kibel I. A., Rose N. V. Theoretical hydromechanics [Teoreticheskaya gidromekhanika]. M. : Fizmatgiz, 1963. Part 2. 728 p.
9. Loitsyansky L. G. Mechanics of liquid and gas [Mekhanika zhidkosti i gaza]. Moscow : Nauka, 1970. 904 p.
10. Courant R. Partial differential equations [Uravneniya s chastnymi proizvodnymi]. Moscow : Mir, 1964. 830 p.
11. Ovsyannikov L. V. Lectures on the basics of gas dynamics [Lektsii po osnovam gazovoj dinamiki]. – M. ; Izhevsk: Institute of Computer Research, 2003. 336 p. ISBN 5-93972-201-6.
12. Bautin S. P. The characteristic Cauchy problem and its applications in gas dynamics [Kharakteristicheskaya zadacha Koshi i eyo prilozheniya v gazovoj dinamike]. Novosibirsk : Nauka, 2009. 368 p. ISBN 978-5-02-023309-6.

*Статья сдана в редакцию 20 декабря 2022 года*

УДК 656.078.11, 656.27

*В. В. Зубков*

## Методологические подходы к формированию транспортно-информационного пространства при развитии кластеров комплексной транспортной услуги

UDC 656.078.11, 656.27

*V. V. Zubkov*

## Methodological approaches to formation of transport and information space in the development of clusters of integrated transport services

### Аннотация

В настоящей работе рассматриваются методологические подходы к формированию транспортно-информационного пространства при развитии кластеров комплексной транспортной услуги, базирующихся на многоагентном методе построения.

Представлена схема межкластерной субъектной взаимointegrации, основанная на реализации единых технологических (транспортно-производственных) процессов. Разработана модель системы субъектной взаимointegrации в едином транспортно-информационном пространстве кластера комплексной транспортной услуги. Сформирована методология построения матрицы показателей в системе определения и распознавания

оптимальных вариантов решений, основывающаяся на соотношении трехмерных кубов. Предложена информационная архитектура среды субъектной взаимointegrации, базирующаяся на многоагентном методе построения и отображающая специфические свойства, культуру информационного поведения, память и цели, уникальность определения и распознавания управленческих решений. Разработана трехуровневая модель алгоритма субъектной взаимointegrации, устанавливающая порядок действий, направленных на достижение непрерывной интеграции и актуализации единой базы знаний, наряду с этим полученные знания применяют в виде информационно-ресурсной возможности при развитии

производственных субъектов и регионов.

Методологические подходы по построению транспортно-информационного пространства формируют основу для виртуальной субъектной взаимointegrации, трансформации автоматизированных систем управления в информационно-интеллектуальные системы.

**Ключевые слова:** информационное пространство, кластер, субъекты, стратегия развития, критерии, оценочные действия, взаимointegrация.

DOI: 10.20291/2079-0392-2022-4-10-20

### Abstract

In this paper, methodological approaches to formation of transport and information space in the development

*Статья рекомендована к публикации Н. Ф. Сириной, д-ром техн. наук, профессором, Уральский государственный университет путей сообщения. E-mail: NSirina@usurt.ru.*

**Валерий Валерьевич Зубков**, канд. техн. наук; руководитель НТК интеллектуальных систем контроля и управления АО «Научно-исследовательский и проектно-конструкторский институт информатизации, автоматизации и связи на железнодорожном транспорте»; Москва, Россия. E-mail: zubkovvv1973@gmail.com. ORCID 0000-0002-6201-2141.

© В. В. Зубков, 2022

*The article is recommended for publishing by N. F. Sirina, Doctor of Technical Sciences, Professor, Ural State University of Railway Transport. E-mail: NSirina@usurt.ru.*

**Valery Valerievich Zubkov**, Candidate of Technical Sciences; Head of the Intelligent Control and Management Systems NTC, JSC "Research and Design Institute of Informatization, Automation and Communication in Railway Transport"; Moscow, Russia. E-mail: zubkovvv1973@gmail.com. ORCID 0000-0002-6201-2141.

© V. V. Zubkov, 2022

of clusters of integrated transport services based on a multi-agent construction method are considered.

The scheme of inter-cluster subject mutual integration based on implementation of unified technological (transport and production) processes is presented. The model of the system of subject mutual integration in the single transport and information space of the cluster of integrated transport services has been developed. Methodology for constructing a matrix of indicators in the system of determining and recognizing optimal solutions based on the ratio of three-dimensional

cubes has been formed. The information architecture of the environment of subject mutual integration is proposed, based on the multi-agent method of construction and displaying specific properties, culture of information behavior, memory and goals, uniqueness of definition and recognition of management decisions. A three-level model of the algorithm of subject mutual integration has been developed, which establishes the procedure of actions aimed at achieving continuous integration and updating of a single knowledge database, along with this, the knowledge gained is

used as an information resource opportunity in the development of production entities and regions.

Methodological approaches to the construction of the transport and information space provide the basis for virtual subjective mutual integration, transformation of automated control systems into information and intelligent systems.

**Keywords:** information space, cluster, subjects, development strategy, criteria, evaluation actions, mutual integration.

DOI: 10.20291/2079-0392-2022-4-10-20

Транспорт предоставляет возможность цифрового рыночного обмена, при этом рыночные виртуальные взаимодействия стимулируют развитие как транспортной системы страны (развитие кластеров комплексной транспортной услуги), так и совершенствование мирового транспортного комплекса [1].

Развитие кластеров – многоэтапный и многосложный процесс, формирующийся не только с точки зрения совершенствования производственных процессов и повышения качества удовлетворения потребительского спроса, но и с точки зрения социально-экономического развития общества, так как структурирование и динамика роста общественной среды напрямую зависят от уровня результативности экономических процессов [1].

Лучше всего исследованы и развиты промышленные кластеры. Субъекты данных кластеров – это владельцы производства и производственных процессов (добыча сырья, переработка, обогащение, изготовление готовой продукции), ресурсов, сопутствующих (поддерживающих основные виды деятельности) процессов и подпроцессов, векторы развития которых имеют общие задачи

и единые цели по формированию всеобъемлющего технологического процесса, способного гибко адаптироваться и противостоять существующим угрозам воздействующих факторов.

Основной источник развития кластеров комплексной транспортной услуги – это взаимоинтеграция производственных и транспортных процессов, на основе которых происходит построение стабильных экономических взаимоотношений между субъектами производства, субъектами транспортных услуг и социально-экономическими субъектами [1].

Схема межкластерной субъектной взаимоинтеграции, основанная на реализации единых технологических (транспортно-производственных) процессов, представлена на рис. 1.

Производственные пространства промышленных кластеров и кластеров комплексной транспортной услуги взаимосвязаны, у них зависимые друг от друга технологические процессы и экономические показатели (см. рис. 1). В системах производства и социально-экономической деятельности кластеров координируют регуляторы процессов (субъекты власти). Их воздействия направлены на вовлечение большего количества

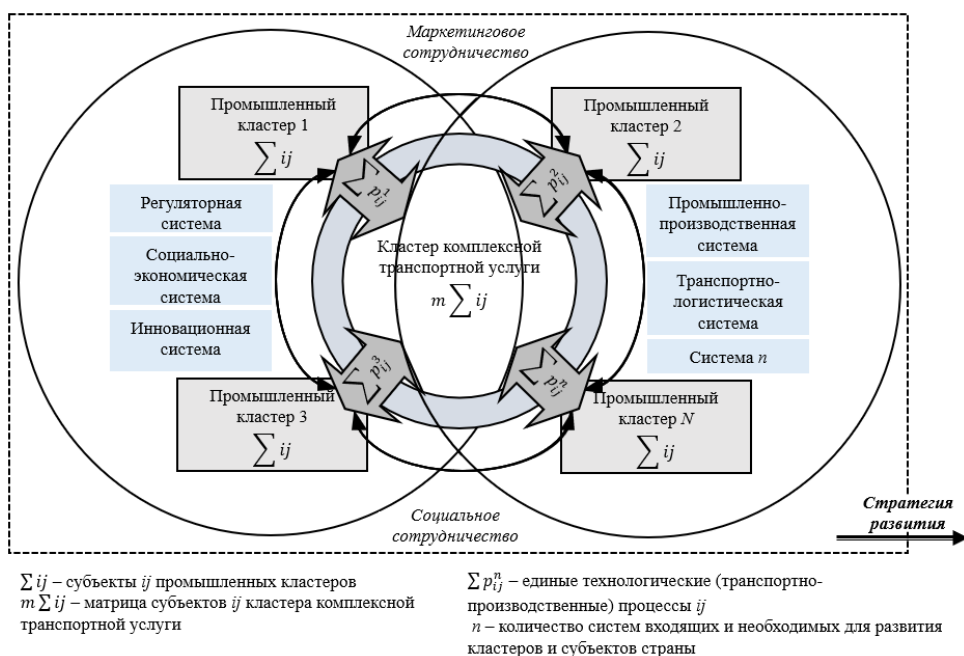


Рис. 1. Схема межкластерной субъектной взаимоинтеграции

субъектов в социально-экономическое пространство и эффективное использование имеющихся ресурсов для поэтапного и планомерного развития региональных и межрегиональных взаимоотношений и экономических связей, обеспечивающих достижения наивысшего уровня развития регионов государства в целом [1, 2].

Для достижения синергии необходима взаимоинтеграция производственных сред, в том числе ресурсов. Достижение взаимоинтеграции должно стать стратегической целью, особенно в условиях кризисных рисков для экономики государства.

Стратегия экономического взаимоинтеграции – это консолидация субъектов производства и транспортных услуг, социальных субъектов и государственных институтов управления, которая основывается на интеграционных принципах построения системы, включающих в себя принципы централизованной (нормативной) единой координации и единого управления, горизонтальной координации и управления

(самоадаптация, самоподдержание, самоинтеграция), диверсификационной координации (консолидация субъектов кластеров различных видов услуг) [1, 2].

Расширять принципы взаимоинтеграции в кластерах комплексной транспортной услуги можно через развитие виртуальной среды, которое должно быть направлено на максимальное и рационально эффективное использование всех имеющихся ресурсных возможностей, что, в свою очередь, позволяет масштабировать деятельность кластера и увеличить его возможности на региональных и межрегиональных уровнях экономического развития [1, 2].

Цель взаимоинтеграции, базирующаяся на независимости экономических взаимоотношений, заключается в достижении положительных экономических результатов от реализации произведенной продукции или транспортных услуг. Практика показывает, здесь происходит масштабирование рынка производственных и транспортных услуг субъектами кластера, согласованное и взаимовыгодное их инвестирование

в проекты развития и эффективная интеграция сфер производств по отраслям [2, 3].

Эффективность стратегии взаимной интеграции в кластерах заключается не в концентрации субъектов производства и транспортных услуг, а в консолидации ресурсных возможностей обособленных и независимых субъектов кластера, направленных на достижение единого взаимовыгодного положительного результата при реализации транспортно-производственных процессов и оптимальном решении целевых проблемных вопросов организации и управления [2, 3].

В условиях глобальной цифровизации общества актуальны задачи теоретических исследований и разработки обоснованной методологии формирования транспортно-информационного пространства (ТИП) кластеров комплексной транспортной услуги, повышающих качество транспортного обслуживания потребителей, и определение оптимальных вариантов решений проблемных вопросов управления и координации, принимаемых при реализации комплексной транспортной услуги различными видами транспорта, и с учетом изменяющихся внешних и внутренних воздействующих факторов.

#### **Модель системы субъектной взаимоинтеграции в едином ТИПе**

Взаимоинтеграция в технологическом сегменте построена на принципах объединения и всеобъемлющего охвата всего цикла транспортного обслуживания: обеспечение компонентами для изготовления товаров и услуг – производство товаров и услуг – формирование комплекса (групп, партий) товаров и услуг – сохранность – перевозка – реализация товаров и услуг – доставка до конечного потребителя. На выходе цикла формируется экономическая часть взаимодействия, последовательно и в зависимости от достижения этапности и с учетом достигнутого финансового результата [4, 5].

Координация и организация интегрирующих субъектов кластера происходит на базе единых нормативно-правовых условий.

Модель системы субъектной взаимной интеграции в едином ТИПе кластера комплексной транспортной услуги представлена на рис. 2.

В модель системы субъектной взаимной интеграции в едином ТИПе кластера комплексной транспортной услуги на линейном уровне входят модули напольных устройств, телекоммуникационных и информационных систем, баз данных. Функциональные требования к линейному уровню модели заключаются в структурировании данных, их преобразовании, обновлении, анализе и концентрации в едином хранилище. Результатом линейного уровня становится информационный продукт – цифровой агент, отображающий данные о каждом субъекте взаимной интеграции (объект, процесс), который создает условия для дальнейшего формирования оптимальных координирующих и управляющих решений в транспортно-информационном пространстве при их взаимодействии.

Корпоративный уровень модели представлен модулем квотированных (распределенных) информационных систем, функциональные требования которого обеспечивают реализацию и субъектную взаимную интеграцию комплекса корпоративных ИТ-систем и формирование алгоритма определения и распознавания оптимальных решений.

Центральный (межвидовой) уровень включает в себя два модуля (сенсорный и визуализации). Функциональные требования – обмен данными между возможными (предполагаемыми) субъектами взаимной интеграции  $1...n$  для дальнейшего переформатирования их субъектности в информационные сообщества.

Модель включает в себя модуль информационной проходимости, который содержит функцию определения достаточности и подлинности информационных данных. Структура функции



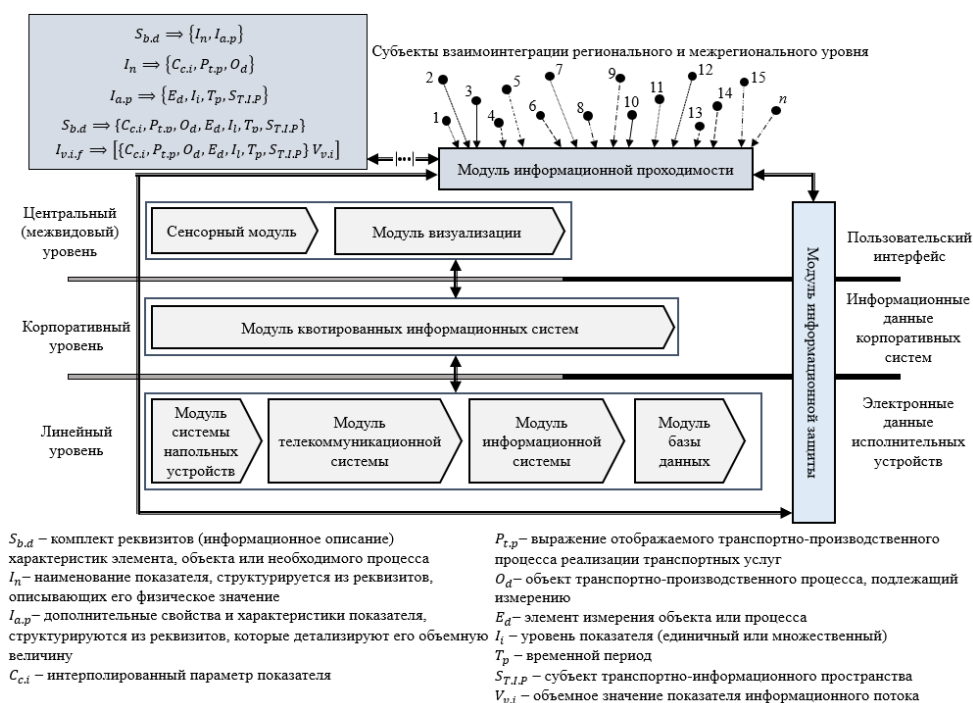


Рис. 2. Модель системы субъектной взаимointegrации

$I_{v,i,f}$  построена на группе показателей, обеспечивающих полное описание характеристик, признаков, экономических параметров субъектов (объект, процесс).

Модель при соблюдении условий по предоставлению достаточной и качественной информации формирует процесс взаимointegrации, в основе которого заложен механизм консолидации ИТ-ресурсов с учетом алгоритма определения и распознавания оптимальных решений и алгоритма информационной безопасности (модуль информационной защиты).

### Информационная архитектура среды субъектной взаимointegrации

Процессная деятельность интегрирующих субъектов в многоагентной среде ТИПа возможна при наличии соответствующего инфраструктурного комплекса, поддерживающего целевые функции транспортных и промышленных систем. Составляющие информационного

комплекса: промышленная, производственная, транспортная, технологическая, ресурсная, информационная, научная, инновационная.

Трансформацию виртуального пространства в процессе субъектной взаимointegrации под воздействием внешних и внутренних факторов рационально использовать как информационный ресурс для совершенствования не только организационно-управляющих систем транспортно-информационного пространства, но и субъектов РФ и страны в целом [6]. Для этого необходима информационная архитектура виртуального пространства, которая обеспечит условия для развития промышленных и транспортных систем, их самоадаптации и самоподдержания при изменении ресурсных возможностей, внутренних и внешних процессов, а также совершенствование самоанализа эффективности своей деятельности (рис. 3).

В состав информационной архитектуры среды субъектной взаимointegrации





Рис. 3. Информационная архитектура среды субъектной взаимоинтеграции

интеграции в едином ТИПе кластера комплексной транспортной услуги входят модули информационных данных внешних и внутренних ИТ-источников, модули анализа, структуризации и преобразования. Функциональные требования, предъявляемые к ним, основываются на алгоритмах распределения и концентрации цифровых данных, их обновления и преобразования по установленным критериям и показателям. Модуль виртуальной системы взаимоинтеграции предназначен для обновления и наполнения цифровых данных до уровня их проходимости в информационное пространство [7]. Сюда также включена система определения и распознавания оптимальных решений, состоящая из модулей базы данных, анализа, экономико-математического моделирова-

ния и лингвистического процессора, интерфейса. Предназначение лингвистического процессора заключается в расшифровке сложных цифровых потоков, а функция модуля экономико-математического моделирования построена на базе алгоритмов ситуационного моделирования процессов и их результатов, определения и распознавания оптимальных координационных и управленческих решений, оценочных действий по определению фактического состояния показателей эффективности и их прогнозных значений с учетом входных цифровых потоков о фактическом состоянии и прогнозном изменении внутренних и внешних условий (объектов, процессов).

Основной показатель эффективности единого ТИПа кластера комплексной транспортной услуги – качество

применения в конкретном транспортно-производственном процессе; такая услуга развивает свой потенциал при определении оптимального координирующего или управляющего решения в предстоящий период. При этом архитектура среды субъектной взаимоинтеграции на уровне транспортно-производственных услуг построена таким образом, чтобы приобретаемая в процессе реализации конкретного транспортно-производственного процесса информационно-ресурсная возможность формировалась в системе субъектной взаимоинтеграции в виде знаний, навыков и опыта. Эта функция единого ТИПа построена на группе показателей (рис. 3), отображающих параметры, критерии, характеристики взаимоинтеграции, развитие и трансформацию внешних и внутренних условий.

Итак, архитектура среды субъектной взаимоинтеграции в кластере комплексной транспортной услуги базируется на многоагентном методе построения и представляется как структура субъектов, отображающих специфичные свойства, культуру информационного поведения, память и цели, уникальность определения и распознавания управленческих решений.

## Методология построения матрицы показателей

Построение матрицы показателей в системе определения и распознавания оптимальных вариантов решений основывается на соотношении трехмерных кубов. Реквизиты свойств (признаки, характеристики, параметры) отмеряют на осях кубов равными составными частями, а объемные их значения отображают в базовой части реквизитов (рис. 4).

Матрица показателей используется в функциях модулей экономико-математического моделирования и анализа данных (см. рис. 3). Для качественной реализации процесса субъектной взаимоинтеграции в модели системы (см. рис. 2, 3) формируются величины транспортных услуг по категориям перевозок и видам транспорта, при этом в матрице показателей категории перевозок расположены в кубах, а в пределах их взаимовлияния (пересечения граней кубов) расположены количественные значения планируемых (необходимых) транспортных услуг по видам транспорта и классификации готовой продукции. В систему матрицы показателей включен временной период, так как анализ транспортного

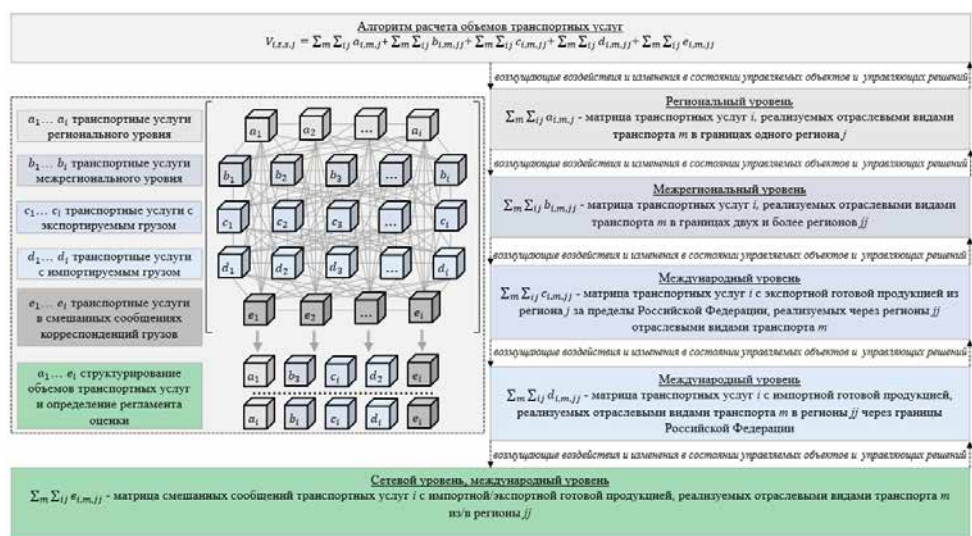


Рис. 4. Формализованное представление матрицы показателей

обслуживания предусматривает сравнение с показателями прошедшего периода [7, 8].

Таким образом, методология построения матрицы структурирует все виды транспортных услуг в едином ТИПе кластеров, в том числе по видам транспорта, категориям перевозок и классификации готовой продукции, при этом качество построения матрицы определения и распознавания оптимальных решений влияет на синергетический эффект субъектной взаимointеграции.

### Трехуровневая модель алгоритма субъектной взаимointеграции

Субъекты функционируют в едином ТИПе многоагентной среды субъектной взаимointеграции (МС), в которой находятся пути решения реализации транспортно-производственных процессов. Результат эффективного сотрудничества субъектов – это реализация процессов, решение проблем и получение необходимых экономических показателей.

Трехуровневая модель алгоритма субъектной взаимointеграции в ТИПе

кластеров комплексной транспортной услуги представлена на рис. 5.

Как видно из рис. 5,  $S_i, S_j$  – субъекты взаимointеграции ТИПа региона;  $I_{S_i S_j}^d$  – информационная дистанция между заинтересованными к взаимointеграции субъектами  $S_i$  и  $S_j$ ;  $I_{v,if}$  – лиминальность информационной проходимости; и  $I_{S_j}^p$  – информационно-интеллектуальные проекции сотрудничающих субъектов ТИПа, которые отображаются как субъекты-индивиды  $A_{S_i}^p, A_{S_j}^p$  (если  $I_{S_j}^p$  и  $I_{S_i}^p$  сформированы одним субъектом-оригиналом, то  $A_{S_i}^p = A_{S_j}^p$ ); базы знаний  $B_{A_{S_i}^p}^K, B_{A_{S_j}^p}^K$  соответственно субъектов-оригиналов  $A_{S_i}^p, A_{S_j}^p$ ; базы нормативно-технических материалов субъектов-индивидов  $I_{S_i}^p, I_{S_j}^p$ ;  $TP_{ij}$  – транспортно-производственный процесс, зарождаемый сотрудничающими субъектами  $S_i$  и  $S_j$  ТИПа кластера;  $P_{unif}^I(TP_{ij}, B_{A_{S_i}^p}^K, B_{A_{S_j}^p}^K)$  – формирование информационной составляющей о транспортно-производственном процессе).

На верхнем уровне модели расположены субъекты-оригиналы, отображающие в ТИПе все способы взаимointеграции регуляторов  $S_R$ , на среднем уровне модели расположены

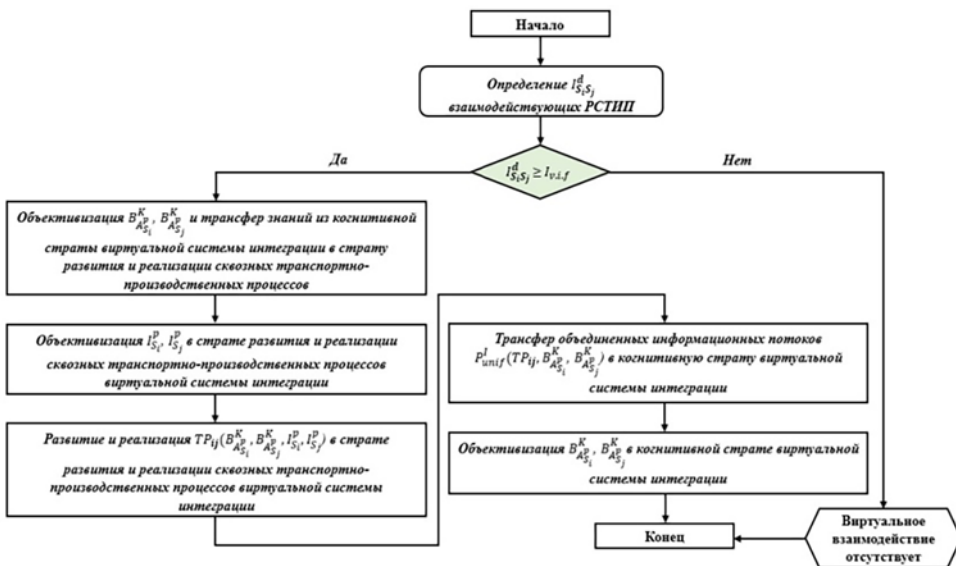


Рис. 5. Трехуровневая модель алгоритма субъектной взаимointеграции

субъекты-оригиналы, отображающие в ТИПе кластера все виды взаимоотноений заинтересованных субъектов  $S_{ij}$ . Нижний уровень модели представлен субъектами-индивидами  $A_{S_{ij}}^p$ . Все отдельные субъекты-оригиналы (регуляторы и субъекты заинтересованного сотрудничества) имеют конкретную основополагающую архитектуру и базу знаний, у них также есть соответствующие субъекты-индивиды, которые в многоагентной системе данного пространства демонстрируют реальные субъекты-регуляторы и субъекты, сотрудничающие на региональном уровне. Субъекты-индивиды при их заинтересованности взаимодействуют, увеличивается их база знаний [9].

В логичном представлении данной модели субъект выступает как информационно-интеллектуальная подсистема, формирующаяся при развитии и совершенствовании субъекта-оригинала, а ТИП кластеров комплексной транспортной услуги является многоагентной средой субъектной интеграции, то есть распределенной информационно-интеллектуальной системой в масштабе региона, сети [9].

Многоагентная среда субъектной интеграции включает в себя множество субъектов-оригиналов, подходящих конкретным видам региональных, межрегиональных регуляторов и заинтересованных в сотрудничестве субъектов (представителям органов законодательной, исполнительной, судебной власти, муниципалитетам  $S_{R_{ij}}$ , производственным предприятиям транспортной и промышленной отрасли, бизнес-объединениям, инвесторы, маркетинговым структурам  $S_{ij}$ ).

Для эффективного достижения результатов заинтересованные субъекты устанавливают коммуникативные связи, на основе полученных и накопленных знаний реализуют необходимые процессы. С накоплением знаний происходят самоадаптация к изменяющимся

условиям внутреннего и внешнего пространства и самоподдержание, в результате чего обеспечивается дальнейшая эволюция субъектов.

Формирование информационно-интеллектуальных систем с такой сложной архитектурой основывается на многоагентном методе построения.

Информационно-интеллектуальные субъекты осуществляют свою деятельность от имени пользователя и необходимы для нахождения, обработки, анализа и хранения информации, в том числе для сопровождения электронных регуляторов и автоматизации, цифровизации процессов по определению оптимальных вариантов решений проблемных задач управления.

В представленной модели алгоритма субъектной интеграции регуляторов заинтересованных субъектов в ТИПе кластеров комплексной транспортной услуги видно, что в период субъектного сотрудничества происходит непрерывная интеграция и актуализация единой базы знаний.

Таким образом, представленная информационная архитектура многоагентной среды субъектной интеграции ТИПа кластеров комплексной транспортной услуги обретает новую характерную черту (интерпретацию): модель информационной культуры и проявления субъектов, которая выстраивается в период их сотрудничества между собой, в контексте интеграции знаний и актуализации распределенных баз знаний и единой базы знаний транспортно-информационного пространства региона, сети. При этом каждый субъект-оригинал представляет собой область МС накопления знаний, навыков и опыта в когнитивной стратегии виртуальной системы интеграции ТИПа. Приобретенные и интегрированные знания разумно применять в виде информационно-ресурсной возможности при развитии производственных субъектов и регионов.

## Заключение

Исследования по построению методологии формирования ТИПа при развитии кластеров комплексной транспортной услуги создают условия для определения корректирующих задач, решений, действий, вектор которых направлен на формирование консолидированной стратегии развития субъектов РФ.

Методологические подходы по построению ТИПа формируют основу для виртуальной субъектной взаимоинте-

грации, трансформации автоматизированных систем управления в информационно-интеллектуальные системы (цифровые знания, навыки, опыт), определяют и распознают оптимальные решения, являющиеся основополагающими в разработке программ развития кластеров, регионов и территорий страны, программ совершенствования цифрового пространства производственной среды, социально-экономической системы с охватом всех слоев населения. ■

## Литература

1. Zubkov V. B. Особенности формирования стратегии развития кластеров комплексной транспортной услуги / В. В. Zubkov, Н. Ф. Сирина // Вестник Ростовского государственного университета путей сообщения. 2022. № 3. С. 116–125. ISSN 0201-727X.
2. Zubkov V. B., Sirina N. F. Развитие механизмов интеграции промышленных предприятий в единое транспортно-информационное пространство // Вестник Магнитогорского государственного технического университета им. Г. И. Носова. 2020. Т. 18. № 3. С. 79–89. ISSN 1995-2732.
3. Сирина Н. Ф. Моделирование многоагентной среды субъектного сотрудничества транспортно-информационного пространства региона / Н. Ф. Сирина, В. В. Zubkov // Вестник РГУПС. 2020. № 4. С. 113–122. ISSN 0201-727X.
4. Мачерет Д. А. Инфраструктура Российского транспорта в зеркале предпринимательских оценок // Транспорт Российской Федерации. 2017. № 3 (70). С. 37–40. ISSN 1994-831X.
5. Фридман Ю. А. Оценка уровня согласованности экономических интересов субъектов региональной промышленной политики / Ю. А. Фридман, Г. Н. Речко, О. А. Бяков, Ю. Ш. Блам // Регион: экономика и социология. – М., 2008. № 3. С. 78–96. ISSN 0868-5169.
6. Беседин И. С. Проблемы обоснования стратегии развития железнодорожного транспорта и определение его потенциала // Транспорт: наука, техника, управление: Научный информационный сборник РАН ВИНТИ. 2003. Вып. 3. С. 4–6. ISSN 0236-1914.
7. Сай В. М. Методика обоснования показателей хозяйствующих субъектов для определения устойчивости организационной сети с использованием многофакторного анализа / В. М. Сай, Д. Ю. Горелова // Вестник РГУПС. – 2020. – № 4. – С. 102–112. ISSN 0201-727X.
8. Галкин А. Г., Zubkov V. B., Sirina N. F. Межотраслевая информационно-интеллектуальная модель интеграции информационных потоков субъектов межрегионального уровня // Вестник УрГУПС. 2021. № 2 (50). С. 45–56. ISSN 2079-0392.
9. Бездушный А. А. Математическая модель системы интеграции данных на основе онтологий // Вестник Новосибирского государственного университета. Сер. : «Информационные технологии». 2018. Т. 6, № 2. С. 15–40. ISSN 1818-7900.

## List of references

1. Zubkov V. V. Features of formation of the strategy for development of clusters of integrated transport services [Osobennosti formirovaniya strategii razvitiya klasterov kompleksnoj transportnoj uslugi] / V. V. Zubkov, N. F. Sirina // Bulletin of Rostov State Transport University. 2022. № 3. Pp. 116–125. ISSN 0201-727X.
2. Zubkov V. V., Sirina N. F. Development of mechanisms for integration of industrial enterprises into the single transport and information space // Bulletin of Magnitogorsk State Technical University named after G. I. Nosov [Razvitie mekhanizmov integratsii promyshlennykh predpriyatij v edinoe transportno-informatsionnoe prostranstvo // Vestnik Magnitogorskogo gosudarstvennogo tekhnicheskogo universiteta im. G. I. Nosova]. 2020. Vol. 18. № 3. Pp. 79–89. ISSN 1995-2732.

3. Sirina N. F. Modeling of the multi-agent environment of subject cooperation of the transport and information space of the region [Modelirovanie mnogoagentnoj sredy sub"ektnogo sotrudnichestva transportno-informatsionnogo prostranstva regionala] / N. F. Sirina, V. V. Zubkov // Bulletin of RSTU. 2020. № 4. Pp. 113–122. ISSN 0201-727X.
4. Macheret D. A. Infrastructure of Russian transport in the mirror of entrepreneurial assessments // Transport of the Russian Federation [Infrastruktura Rossijskogo transporta v zerkale predprinimatel'skikh otsenok // Transport Rossijskoj Federatsii]. 2017. № 3 (70). Pp. 37–40. ISSN 1994-831X.
5. Friedman Yu. A. Assessment of the relevance of economic interests of agents of regional promotion policy [Otsenka urovnya soglasovannosti ehkonomicheskikh interesov sub"ektov regional'noj promyshlennoj politiki] / Yu. A. Friedman, G. N. Rechko, O. A. Bikov, Yu. G. BLAM // Region: economics and sociology. – M., 2008. № 3. Pp. 78–96. ISSN 0868-5169.
6. Besedin I. S. Problems of justification of strategic development of railway transport and determination of its potential // Transport: Science, Technology, Management: Scientific information collection, RAS VINITI (All-Russian Institute for Scientific and Technical Information of Russian Academy of Sciences) [Problemy obosnovaniya strategii razvitiya zheleznodorozhnogo transporta i opredelenie ego potentsiala // Transport: nauka, tekhnika, upravlenie: Nauchnyj informatsionnyj sbornik RAN VINITI]. 2003. Issue 3. Pp. 4–6. ISSN 0236-1914.
7. Sai V. M. Methodology for justification of indicators of economic agents to determine stability of organizational network using multifactor analysis [Metodika obosnovaniya pokazatelej khozyajstvuyushhikh sub"ektov dlya opredeleniya ustojchivosti organizatsionnoj seti s ispol'zovaniem mnogofaktornogo analiza] / V. M. Sai, D. Y. Gorelova // Bulletin of RSTU. – 2020. – № 4. – S. 102–112. ISSN 0201727X.
8. Galkin A. G., Zubkov V. V., Sirina N. F. Intersectoral information and intellectual model of integration of information flows of interregional level subjects // Herald of USURT [Mezhotraslevaya informatsionno-intellektual'naya model' integratsii informatsionnykh potokov sub"ektov mezhregional'nogo urovnya // Vestnik UrGUPS]. 2021. № 2 (50). Pp. 45–56. ISSN 2079-0392.
9. Bezduzhny A. A. Mathematical model of a data integration system based on ontologies // Bulletin of Novosibirsk State University. Ser.: «Information technologies» [Matematicheskaya model' sistemy integratsii dannykh na osnove ontologij // Vestnik Novosibirskogo gosudarstvennogo universiteta. Ser. : «Informatsionnye tekhnologii»]. 2018. Vol. 6, № 2. Pp. 15–40. ISSN 1818-7900.

*Статья сдана в редакцию 28 ноября 2022 года*



А. Ф. Таваева, А. А. Петунин

## Новый алгоритм раскроя и маршрутизации для систем автоматизированного проектирования управляющих программ оборудования листовой резки с числовым программным управлением

UDC 519.8

A. F. Tavayeva, A. A. Petunin

## A new algorithm of shaping and routing for computer-aided design of control programs of sheet cutting equipment with numerical control

### Аннотация

В настоящей статье разработан новый алгоритм раскроя и маршрутизации для систем автоматизированного проектирования управляющих программ оборудования листовой резки с числовым программным управлением при раскрое листового материала круглыми деталями. В основу алгоритма положена методика резки круглых деталей с помощью непрерывной резки нескольких контуров и объединения деталей в группы. В отличие от стандартной методики резки

контуров, которая в основном применяется в современных САПР подготовки управляющих программ, предлагаемая методика минимизирует значения основных параметров резки, а, следовательно, и стоимость процесса резки. Приведено описание алгоритма, выделены два этапа. На первом этапе осуществляется автоматический раскрой материала круглыми деталями (на выходе раскройная карта в формате dxf), на втором этапе автоматически рассчитывается маршрут с минимальным числом точек

врезки и холостых перемещений инструмента (на выходе файл с G-кодом). Выполнена программная реализация алгоритма. Приведены результаты тестовых расчетов стоимости раскроя, подтверждающие правильность предложенных решений.

**Ключевые слова:** оптимизация маршрута, оптимизация раскроя, оборудование листовой резки с ЧПУ, стоимость раскроя, стоимость резки.

DOI: 10.20291/2079-0392-2022-4-21-27

Статья рекомендована к публикации А. Н. Сесекиным, д-ром физ.-мат. наук, профессором; УрФУ. E-mail: [sesekin@list.ru](mailto:sesekin@list.ru).

**Анастасия Фидагилевна Таваева**, канд. техн. наук, гл. специалист АО «ПО «Уральский оптико-механический завод» им. Э. С. Яламова», м.н.с. ФГАОУ ВО «Уральский федеральный университет имени первого Президента России Б. Н. Ельцина». Екатеринбург, Россия. E-mail: [tavaeva\\_a\\_f@bk.ru](mailto:tavaeva_a_f@bk.ru). ORCID 0000-0001-9770-4298.

**Александр Александрович Петунин** д-р техн. наук, кафедра информационных технологий и автоматизации проектирования ФГАОУ ВО «Уральский федеральный университет имени первого Президента России Б. Н. Ельцина». Екатеринбург, Россия. E-mail: [aapetunin@gmail.com](mailto:aapetunin@gmail.com). ORCID 0000-0003-2540-1305.

© А. Ф. Таваева, А. А. Петунин, 2022

The article is recommended for publishing by A. N. Seseikin, Doctor of Physics and Mathematics sciences, professor; UrFU. E-mail: [sesekin@list.ru](mailto:sesekin@list.ru).

**Anastasia Fidagilevna Tavayeva**, Candidate of Technical Sciences, Chief Specialist of JSC Ural Optical and Mechanical Plant named after E. S. Yalamov, Junior Researcher of the Ural Federal University named after the First President of Russia B. N. Yeltsin. Yekaterinburg, Russia. E-mail: [tavaeva\\_a\\_f@bk.ru](mailto:tavaeva_a_f@bk.ru). ORCID 0000-0001-9770-4298.

**Alexander Alexandrovich Petunin**, Doctor of Technical Sciences, Department of Information Technologies and Design Automation, the Ural Federal University named after the First President of Russia B. N. Yeltsin. Yekaterinburg, Russia. E-mail: [aapetunin@gmail.com](mailto:aapetunin@gmail.com). ORCID 0000-0003-2540-1305.

© A. F. Tavayeva, A. A. Petunin, 2022



**Abstract**

In this article, a new algorithm of shaping and routing has been developed for computer-aided design of control programs of sheet cutting equipment with Numerical control when shaping sheet material with round parts. The algorithm is based on the technique of cutting round parts using continuous shearing of several contours and combining parts into groups. Unlike the standard contour shearing technique, which is mainly used in

modern CAD preparation of control programs, the proposed technique minimizes the values of the main cutting parameters, and, consequently, the cost of the cutting process. The description of the algorithm is given, two stages are highlighted. At the first stage, the material is automatically shaped with round parts (at the output, a shaping map in dxf format), at the second stage, a route with a minimum Number of insertion points and idle tool

movements is automatically calculated (at the output, a file with a G-code). Software implementation of the algorithm has been performed. The results of test calculations of the cost of cutting are presented, confirming the correctness of the proposed solutions.

**Keywords:** route optimization, shaping optimization, CNC sheet cutting equipment, shaping cost, cutting cost.

DOI: 10.20291/2079-0392-2022-4-21-27

При технологической подготовке к обработке листовых материалов с использованием средств современных САПР при разработке управляющих программ (УП) возникают оптимизационные задачи раскроя материала и маршрутизации инструмента. В работе [1] эти задачи были объединены в интегрированную задачу раскроя и маршрутизации, целевая функция которой является функция стоимости раскроя  $C_{\text{INPR}}$ :

$$C_{\text{INPR}} = L_{\text{on}} \cdot C_{\text{on}} + L_{\text{off}} \cdot C_{\text{off}} + N_{\text{pt}} \cdot C_{\text{pt}} + C_m \cdot m. \quad (1)$$

В (1) приняты следующие обозначения:

$L_{\text{on}}$  и  $C_{\text{on}}$  – длина реза и стоимость единицы пути на рабочем ходе,  $L_{\text{off}}$  и  $C_{\text{off}}$  – длина переходов инструмента и стоимость единицы пути на холостом ходе,  $N_{\text{pt}}$  и  $C_{\text{pt}}$  – общее количество точек врезок и стоимость одной точки врезки,  $C_m$  – стоимость раскраиваемого материала,  $m$  – масса раскраиваемого материала, требуемая для вырезки требуемого количества деталей.

Классификация задач маршрутизации и выделение ЕСР (резка с конечным набором) и ИСР (произвольная резка) приведены в работах [2, 3], еще два класса задач резки по сегментам SCCP и GSCCP введены в [2]. В этих задачах

допускается вырезка контуров по частям (сегментам) за несколько подходов. Вырезка контуров деталей за несколько подходов позволяет при разработке управляющих программ в САПР применять специальные способы резки (например, совместный рез, цепная резка), что способствует минимизации расхода материала, значений параметров  $N_{\text{pt}}$ ,  $L_{\text{on}}$ ,  $L_{\text{off}}$  и в конечном итоге минимизации целевой функции  $C_{\text{INPR}}$ .

Однако, несмотря на преимущества специальных способов резки, в большинстве публикаций рассматриваются вопросы применения стандартной техники резки (каждый наружный контур вырезается с одной точкой врезки, перемещение инструмента между наружными контурами осуществляется на холостом ходе) [4–11].

В настоящей статье предлагается алгоритм решения интегрированной задачи раскроя и маршрутизации при раскрое листового материала круглыми деталями на оборудовании с ЧПУ. В основу алгоритма положена методика резки групп круглых деталей с использованием одной точки врезки без выключения режущего инструмента.

Методика резки заключается в формировании блоков (групп) деталей одного типа при раскрое листовых материалов и построении маршрута резки с использованием минимального числа

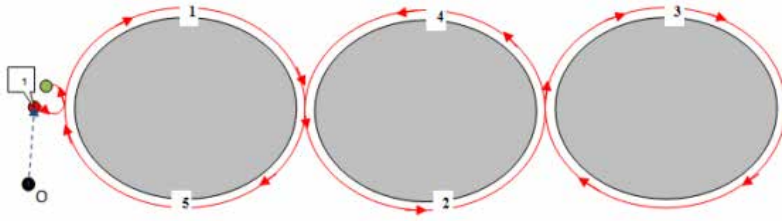


Рис. 1. Схема резки круглых деталей

точек врезки и минимальных холостых перемещений режущего инструмента. Круглые детали объединяются в блоки, каждый блок деталей вырезается с применением одной точки врезки, холостые перемещения возникают только при переходе от одного блока деталей к другому. Пример расположения круглых деталей и схема их резки представлены на рис. 1. На рис. 1 цифрами 1–5 обозначена последовательность резки частей контуров деталей.

На рис. 1 показано, что вырезка трех контуров круглых деталей осуществляется на рабочем ходу (выделен красным цветом, направление резки указано стрелками) без дополнительных резов и холостых перемещений. За счет этого уменьшаются значения  $N_{pt}$  и  $L_{off}$  по сравнению со стандартной техникой резки. В случае резки круглых деталей без дополнительных резов также наблюдается уменьшение значения  $L_{on}$  за счет уменьшения количества подходов к контуру детали и отводов от него инструмента при врезке в материал.

Предлагаемый в настоящей статье алгоритм раскрой и маршрутизации круглых деталей состоит из двух этапов:

- 1) автоматический раскрой круглых деталей на раскраиваемом листе определенного размера;

- 2) автоматический расчет маршрута режущего инструмента, на основании которого создается файл резки с G-кодом.

Входные данные: файл с геометрией детали в формате dxf, которую необходимо расположить на листовом материале размерами  $a \times b$  мм в количестве

$n$  штук. Алгоритм раскрой круглых деталей представлен на рис. 2.

Прежде чем перейти к раскрою листового материала, необходимо получить путь к файлу \*.dxf с геометрией раскраиваемой детали и извлечь геометрические данные о детали из файла геометрии детали. Подробно об этом сказано в работах [12, 13].

Кратко рассмотрим основные этапы алгоритма раскрой.

1. Автоматический раскрой круглых деталей по ширине листа с помощью функции *vert\_nesting()*, которая возвращает кортеж  $(N, coord)$ ,  $N$  – количество раскроенных деталей на листе, *coord* – словарь, содержащий координаты и номера соответствующих раскроенных деталей. С помощью функции *vert\_nesting()* раскраиваются все требуемые детали на листе (в случае нехватки материала выводится сообщение о количестве раскроенных деталей).

2. Автоматический раскрой круглых деталей по длине листа с помощью функции *horiz\_nesting()*, которая также возвращает кортеж  $(N, coord)$  и раскраивает все требуемые детали на листе (в случае нехватки материала выводится сообщение о количестве раскроенных деталей).

3. Сравнение количества раскроенных деталей при вертикальном и горизонтальном раскросе. Выбирается раскрой с максимальным количеством деталей, в случае равенства раскроенных деталей выбирается раскрой с меньшей стоимостью. Функция возвращает словарь *coord*.

В функциях *vert\_nesting()* и *horiz\_nesting()* выполняется раскрой без

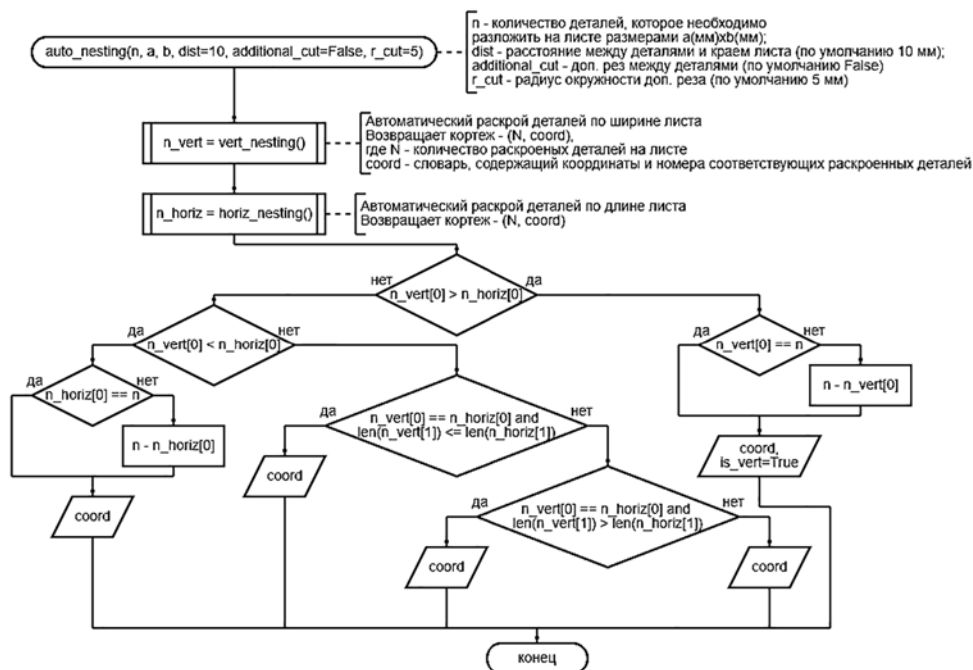


Рис. 2. Алгоритм раскроя

дополнительных резов между деталями и при необходимости с дополнительными резами (*additional\_cut*, по умолчанию *False*). В случае *additional\_cut=True* можно изменять размер дополнительного реза, используя параметр *r\_cut* (по умолчанию *r\_cut=5*), также можно изменять расстояние между деталями и от краев листа с помощью

параметра *dist* (по умолчанию *dist=10*). По координатам, полученным из функции *auto\_nesting()*, создается файл раскроя в формате \*.dxf. Алгоритм создания \*.dxf файла приведен в [13].

Алгоритм маршрутизации приведен на рис. 3.

Кратко рассмотрим основные этапы алгоритма маршрутизации.

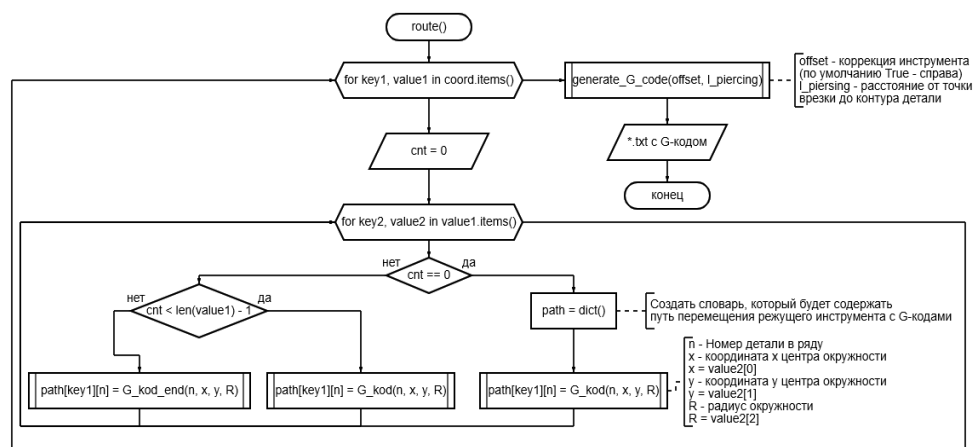


Рис. 3. Алгоритм маршрутизации

1. Пройти циклом по всем точкам с координатами из словаря *coord*, полученного на этапе раскроя *auto\_nesting()*.

2. Записать соответствующий *G*-код с помощью функций *G\_kod()* и *G\_kod\_end()* (*G02* – для перемещения режущего инструмента по дуге по часовой стрелке, *G02* – против часовой стрелки), соответствующие координаты и радиус окружности в словарь *path*.

3. Вернуть словарь *path* маршрута резки, где ключи соответствуют номеру ряда на раскройной карте, а значения – словарям, в которых ключи – номер детали в соответствующем ряду, а значения соответствуют кортежу (*G*,  $x_0$ ,  $y_0$ , *R*). *G* – код,  $x_0$  – начальная точка дуги,  $y_0$  – конечная точка дуги, *R* – радиус окружности.

4. С помощью функции *generate\_G\_code()* создать файл с *G*-кодом резки раскройной карты, полученной на этапе

раскроя с помощью функции *auto\_nesting()*.

Эти алгоритмы программно реализованы на языке Python.

Для анализа алгоритма, предлагаемого в настоящей статье, в качестве тестовых примеров были разработаны управляющие программы для листового материала марки 12X18H10T ( $\Delta = 1\text{--}6$  мм), расчет параметров и стоимости резки приведен для лазерного комплекса. Раскрой был выполнен на листовом материале размером 2000×1000 мм. Получены раскройные карты и спроектирован маршрут резки с использованием стандартной техники резки и алгоритма раскроя и маршрутизации (рис. 4, а). На рис. 4, б дан фрагмент *G*-кода для раскройной карты с рис. 4, а. *G*-код получен с помощью алгоритма *generate\_G\_code()*. Выполнен расчет  $C_{\text{INPR}}$  по формуле (1). Результаты расчета приведены в таблице.

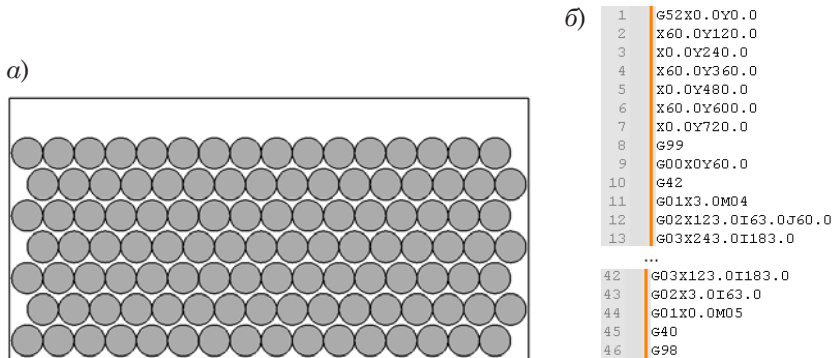


Рис. 4. Раскройная карта (а) и *G*-код для раскройной карты (б)

Сравнительная таблица значений основных параметров резки

Параметры резки/ стоимость раскроя	Стандартная резка	Новый алгоритм раскроя и маршрути- зации для круглых деталей
$N_{\text{pt}}$ , шт.	112	7
$L_{\text{on}}$ , м	43,0	42,2
$L_{\text{off}}$ , м	15,3	0,8
12X18H10T, $\Delta = 1$ мм		
$C_{\text{INPR}}$ , руб.	7598,3	6382,1
12X18H10T, $\Delta = 3$ мм		
$C_{\text{INPR}}$ , руб.	22857,6	19553,5
12X18H10T, $\Delta = 6$ мм		
$C_{\text{INPR}}$ , руб.	55474,4	46124,3

## Заключение

Итак, предложен алгоритм решения оптимизационной задачи раскрытия листового материала и маршрутизации для круглых деталей при подготовке управляющих программ в САПР для оборудования с ЧПУ. В основу алгоритма положена методика резки круглых деталей с помощью непрерывной резки

нескольких контуров и объединения деталей в группы. Из тестовых расчетов видно, что использование предложенного алгоритма раскрытия и маршрутизации при подготовке УП в САПР позволяет минимизировать основные параметры резки ( $N_{pt}$  до 93 %,  $L_{off}$  до 95 %) и стоимость раскрытия (1) ( $C_{INPR}$  до 17 %). Выполнена программная реализация предложенного алгоритма на Python. ■

## Литература

1. Петунин А. А., Ченцов А. Г., Ченцов П. А. Оптимальная маршрутизация инструмента машин фигурной листовой резки с числовым программным управлением. Математические модели и алгоритмы. Екатеринбург : Изд-во Уральского университета, 2020. – 244 с. ISBN 978-5-7996-3016-4.
2. Petunin A., Stylios C. Optimization models of tool path problem for cnc sheet metal cutting // IFAC – Paper Online. 2016. № 49 (12). Pp. 23–28. ISSN 2405-8963.
3. Hoeft J., Palekar U. S. Heuristics for the plate-cutting traveling salesman problem // IEEE Transactions. 1997. № 29 (9). Pp. 719–731. ISSN 0740-817X.
4. Петунин А. А., Полищук Е. Г., Уколов С. С. Новый алгоритм построения кратчайшего пути обхода конечного множества непересекающихся контуров на плоскости // Известия ЮФУ. Технические науки. 2021. № 1 (218). С. 149–165. ISSN 1999-9429.
5. Petunin A. A., Chentsov A. G., Chentsov P. A. Some applications of optimization routing problems with additional constraints // Bulletin of Udmurt University. Mathematics. Mechanics. Computer Science. 2022. № 2 (32). Pp. 187–210. ISSN 1994-9197.
6. Petunin A. A., Polishchuk E. G., Ukolov S. S. On the new algorithm for solving continuous cutting problem // IFAC-PapersOnLine. 2019. № 52 (13). Pp. 2320–2325. ISSN 2405-8963.
7. Khachay M., Neznakina K. Towards tractability of the euclidean generalized travelling salesman problem in grid clusters defined by a grid of bounded height // Communications in Comput. And Inform. Science. 2018. 871. Pp. 68–77. ISSN 1865-0929.
8. Skinderowicz R. population-based ant colony optimization for sequential ordering problem // Optimization for sequential ordering problem. 2015. Pp. 99–109. ISBN 978-3-319-24305-4.
9. Tamjidy M., Paslar S., Baharuding H., Hibs T., Arrifin M. Biogeography based optimization (BBO) algorithm to minimize non-productive time during hole-making process // International Journal of Production Research. 2015. № 53 (6). Pp. 1880–1894. ISSN 0020-7543.
10. Castelino K., D'Souza R., Wright P. K. Tool path optimization for minimizing airtime during machining // Journal of Manufacturing Systems. 2003. № 22 (3). Pp. 173–180. ISSN 0278-6125.
11. Vicencio K. multi-goal path planning based on the generalized traveling salesman problem with neighborhoods // IEEE/RSJ International Conference on Intelligent Robots and Systems. 2014. Pp. 2985–2990. ISSN 2153-0866.
12. Таваева А. Ф. Алгоритм поиска кратчайшего пути режущего инструмента для раскройной карты с треугольными деталями машины листовой резки с ЧПУ // Инновационные научные исследования. 2022. № 9 (16). С. 67–76. ISSN 2713-0010.
13. Таваева А. Ф., Петунин А. А. Алгоритм решения интегрированной задачи раскрытия и маршрутизации на примере типовых деталей для оборудования листовой резки с числовым программным управлением // Вестник Башкирского университета. 2022. № 3 (27). С. 535–540. ISSN 1998-4812.

## List of references

1. Petunin A. A., Chentsov A. G., Chentsov P. A. optimal routing of tools of shaped sheet cutting machines with numerical control. Mathematical models and algorithms. Yekaterinburg : Ural University Publishing House [Optimal'naya marshrutizatsiya instrumenta mashin figurnoj listovoj rezki s chislovym programnym upravleniem. Matematicheskie i. Yekaterinburg : Izd-vo Ural'skogo universiteta], 2020. – 244 p. ISBN 978-5-7996-3016-4.

2. Petunin A., Stylios C. Optimization models of tool path problem for CNC sheet metal cutting // IFAC – Paper OnLine. 2016. № 49 (12). Pp. 23–28. ISSN 2405-8963.
3. Hoeft J., Palekar U. S. Heuristics for the plate-cutting traveling salesman problem // IEE Transactions. 1997. № 29 (9). Pp. 719–731. ISSN 0740-817X.
4. Petunin A. A., Polishchuk E. G., Ukolov S. S. A New algorithm for constructing the shortest path of traversing a finite set of disjoint contours on a plane // News of the SFU. Technical sciences. [Novyj algoritm postroeniya kratchajshogo puti obkhoda konechnogo mnozhestva Neperesekayushhihskya konturov na ploskosti // Izvestiya YUFU. Tekhnicheskie Nauki] 2021. No. 1 (218). Pp. 149–165. ISSN 1999-9429.
5. Petunin A. A., Chentsov A. G., Chentsov P. A. Some applications of optimization routing problems with additional constraints // Bulletin of Udmurt University. Mathematics. Mechanics. Computer Science. 2022. № 2 (32). Pp. 187–210. ISSN 1994-9197.
6. Petunin A. A., Polishchuk E. G., Ukolov S. S. On the new algorithm for solving continuous cutting problem // IFAC-PapersOnLine. 2019. № 52 (13). Pp. 2320–2325. ISSN 2405-8963.
7. Khachay M., Neznakina K. Towards tractability of the euclidean generalized travelling salesman problem in grid clusters defined by a grid of bounded height // Communications in Comput. And Inform. Science. 2018. 871. Pp. 68–77. ISSN 1865-092.
8. Skinderowicz R. Population-based ant colony optimization for sequential ordering problem // Optimization for sequential ordering problem. 2015. Pp. 99–109. ISBN 978-3-319-24305-4.
9. Tamjidy M., Paslar S., Baharuding H., Hibs T., Arrifin M. Biogeography based optimization (BBO) algorithm to minimize non-productive time during hole-making process // International Journal of Production Research. 2015. № 53 (6). Pp. 1880–1894. ISSN 0020-7543.
10. CasteLino K., D'Souza R., Wright P.K. Tool path optimization for minimizing airtime during machining // Journal of Manufacturing Systems. 2003. № 22 (3). Pp. 173–180. ISSN 0278-6125.
11. Vicencio K. Multi-goal path planning based on the generalized traveling salesman problem with neighborhoods // IEEE/RSJ International Conference on Intelligent Robots and Systems. 2014. Pp. 2985–2990. ISSN 2153-0866.
12. Tamayeva A. F. Algorithm for finding the shortest path of a shearing tool for a shaping card with triangular parts of a CNC sheet cutting machine // Innovative scientific research. [Algoritm poiska kratchajshogo puti rezhushhego instrumenta dlya raskrojnoj karty s treugol'nymi detal'yami mashiny listovoj rezki s CHPU // Innovatsionnye nauchnye issledovaniya] 2022. № 9 (16). Pp. 67–76. ISSN 2713-0010.
13. Tamayeva A. F., Petunin A. A. Algorithm for solving the integrated shaping and routing problem on the example of typical parts for sheet cutting equipment with numerical control // Bulletin of Bashkir University. [Algoritm resheniya integrirovannoj zadachi raskroya i marshrutizatsii na primere tipovykh detalej dlya oborudovaniya listovoj rezki s chislovym programmnyim upravleniem // Vestnik Bashkirskogo universiteta]. 2022. № 3 (27). Pp. 535–540. ISSN 1998-4812.

*Статья сдана в редакцию 1 ноября 2022 года*



# Управление в технических системах

УДК 656.212.5:658.011.56

В. А. Баранов, Н. Л. Ракина

## Определение длины отцепа с контролем заполнения подгорочных путей

UDC 656.212.5:658.011.56

V. A. Baranov, N. L. Rakina

## Determination of the cut length with control of classification tracks filling

### Аннотация

В статье приведены примеры использования индуктивных шлейфов участков контроля заполнения путей подгорочного парка сортировочной горки, определены погрешности измерения при использовании индуктивных шлейфов. Рассмотрены геометрические характеристики существующих типов вагонов. Предложены критерии распознавания и приведена их информативность. Установлено, что можно распознавать и определять вагоны по автоцепкам на основании предложенных критериев определения длины вагонов. Это позволяет определить длину отцепа с минимальной погрешностью. Разработаны структурная и принципиальные схемы системы контроля заполнения подгорочных путей. Эффективность работы сортировочной станции повысилась благодаря снижению времени работы операторов и повышению качества заполнения путей подгорочного парка.

**Ключевые слова:** сортировочная горка, подгорочные пути, контроль заполнения путей, длина отцепа, грузовой вагон, ось тележки, индуктивный шлейф, индуктивно-проводной датчик.

DOI: 10.20291/2079-0392-2022-4-28-38

### Abstract

The article provides examples of the use of inductive loops of control sections for filling the tracks of the classification park of a hump yard, measurement errors are determined when using inductive loops. The geometrical characteristics of the existing types of railcars are considered. Recognition criteria are proposed and their information capacity is given. It is established that it is possible to recognize and identify railway cars by auto couplings based on the proposed criteria for the railcar length. This allows us to determine the cut length with the minimum error. The structural and schematic diagrams of the control system for filling the classification tracks have been developed. The efficiency of the hump yard has increased due to reduction in the working hours of operators and improvement in the quality of filling the classification park tracks.

**Keywords:** hump yard, classification tracks, track filling control, cut length, freight car, trolley axle, inductive loop, inductive-wire sensor.

DOI: 10.20291/2079-0392-2022-4-28-38

Статья рекомендована к публикации Е. А. Малыгиным, канд. техн. наук, УрГУПС. E-mail: EMalygin@usurt.ru.

Валерий Алексеевич Баранов, канд. техн. наук, доцент; кафедра «Автоматика, телемеханика и связь на железнодорожном транспорте», Уральского государственного университета путей сообщения; Екатеринбург, Россия. E-mail: VBaranov@usurt.ru.

Надежда Леонидовна Ракина, ст. преподаватель; кафедра «Автоматика, телемеханика и связь на железнодорожном транспорте», Уральского государственного университета путей сообщения; Екатеринбург, Россия. E-mail: NRakina@usurt.ru.

© В. А. Баранов, Н. Л. Ракина, 2022

The article is recommended for publishing by E. A. Malygin, Candidate of Technical Sciences, USURT. E-mail: EMalygin@usurt.ru.

Valeriy Alekseyevich Baranov, Candidate of Technical Sciences, Associate Professor; «Railway Automation, Telemechanics and Communication» Department, Ural State University of Railway Transport; Yekaterinburg, Russia. E-mail: VBaranov@usurt.ru.

Nadezhda Leonidovna Rakina, Senior Lecturer; «Railway Automation, Telemechanics and Communication» Department, Ural State University of Railway Transport; Yekaterinburg, Russia. E-mail: NRakina@usurt.ru.

© V. A. Baranov, N. L. Rakina, 2022



Сортировочная станция играет важнейшую роль по переработке грузовых составов. Конечный результат работы зависит от многих факторов, в частности, от того, насколько быстро происходит формирование и расформирование составов. Схема сортировочной горки приведена на рис. 1.

Основные элементы сортировочной горки: надвижная часть, перевалочная часть (горб, вершина), спускная часть и подгорочный (сортировочный) парк. Спускная часть горки предназначена для отрыва вагонов от состава и их быстрого перемещения с безопасными интервалами. Спускной частью считают элементы сортировочного парка длиной  $L_p$  между вершиной и расчетной точкой. Расчетная точка  $K$  находится

на сортировочном пути на удалении  $L_p$  от предельного столбика за самой удаленной от вершины разделительной стрелки (на горках это расстояние составляет 50–100 м в зависимости от перерабатывающей способности горки, но не менее 12 м) [1, 2].

С вершины горки по спускной части начинается автономное скатывание под действием собственной силы тяжести расцепленных вагонов на определенные пути сортировочного парка. Он включает от 14 до 64 путей в зависимости от объема переработки.

Первой считается зона свободного движения вагонов – на участке до первой тормозной позиции и далее до второй. Здесь формируется пространственный интервал между отцепами,

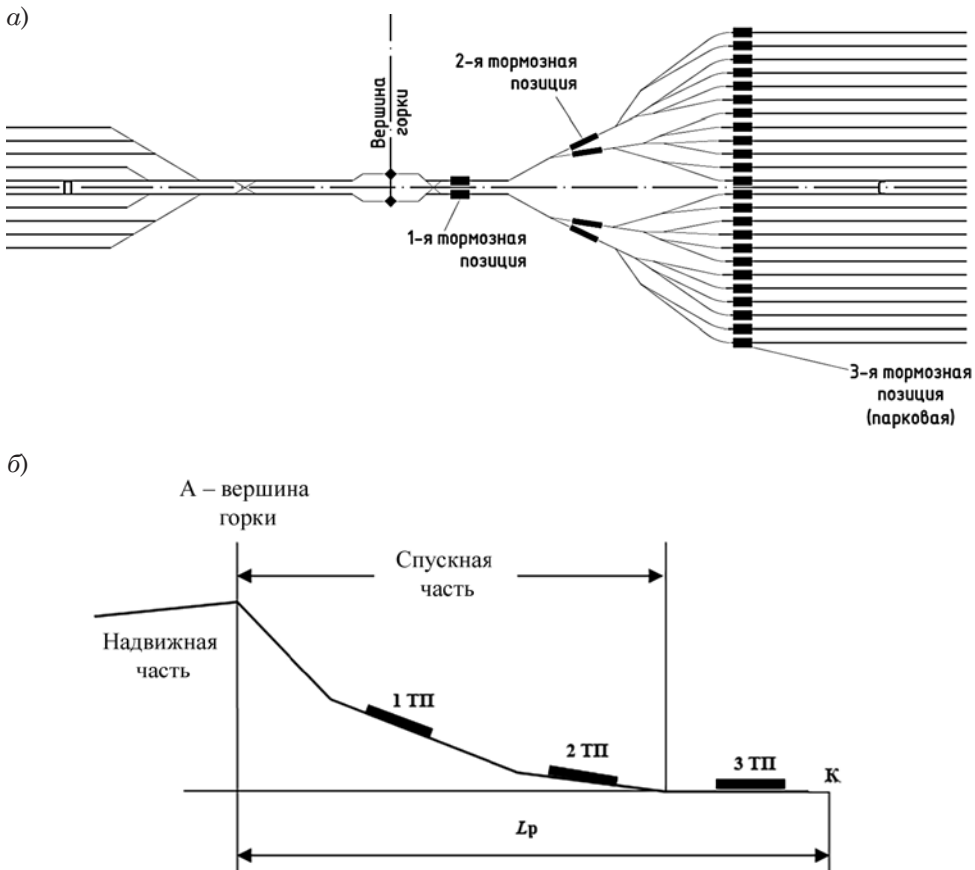


Рис. 1. Схема сортировочной горки  
а – план сортировочной горки; б – элементы сортировочной горки

при этом нагоны в районе первой разделительной стрелки не допускаются. Во второй зоне, расположенной между второй и третьей тормозными позициями, обеспечиваются требуемые интервалы между отцепами на оставшейся спускной части горки. Далее осуществляется предельное торможение [1, 3–5].

Алгоритмы прицельного торможения предполагают определение координат точки прицеливания, которые вычисляются в виде прогнозных величин  $L_x$ .

Дальнейшее движение по подгорочным путям учитывает координаты точки прицеливания и заданную скорость. В соответствии с программой роспуска заполнение путей контролируется датчиками прохода осей в системе контроля заполнения подгорочных путей (КЗП) [6]. Структурная схема системы КЗП представлена на рис. 2.

Система КЗП (без рельсовых цепей) выполнена с использованием индуктивно-проводных датчиков (ИПД), которые

обеспечивают контроль состояния (свободности или занятости) участков железнодорожного пути в пределах шлейфа ИПД [7]. Участок контроля определяется длиной шлейфа 22 м. Расстояние между сочлененными шлейфами 3 м, что уменьшает влияние шлейфов друг на друга и исключает «потери» одного вагона с минимальным базовым расстоянием

С линейного пункта (ЛП) по адресным магистралям (А, Б) проводится опрос путевых датчиков (ПД) всех контролируемых путей. Информация о состоянии датчиков через путевые блоки (ПБ) по информационным магистралям (ИМ) поступает на линейный пункт КЗП, откуда передается на центральный пост в постовой контроллер КЗП. Из постового контроллера полученная информация поступает в управляющий вычислительный комплекс (УВК) системы горочной автоматической централизации для отображения на индикационном табло КЗП (мониторе).

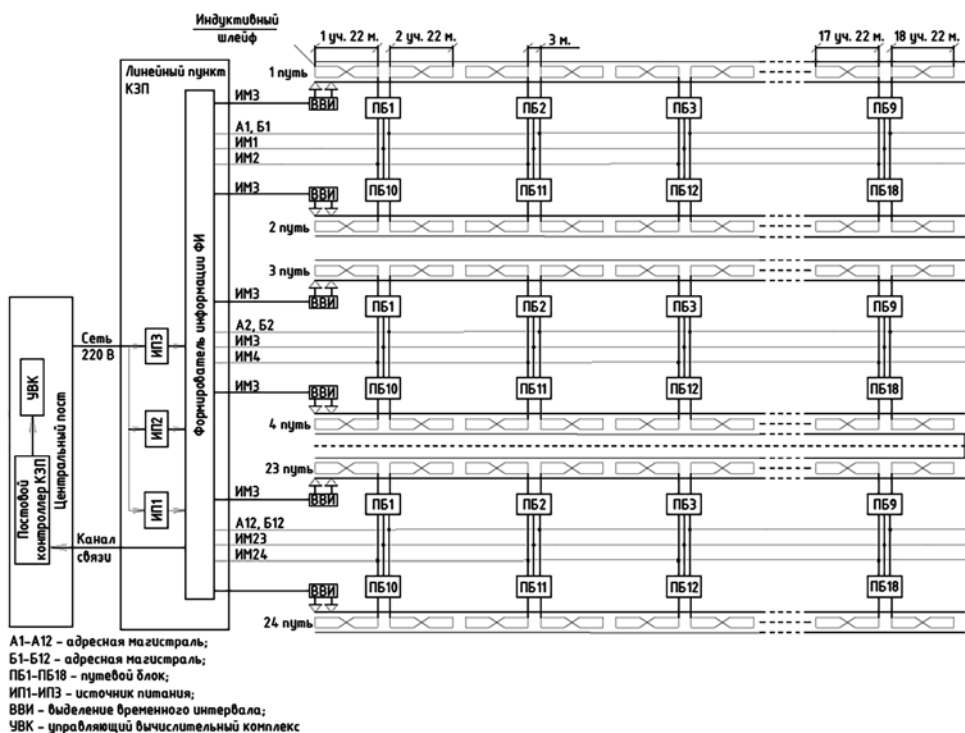


Рис. 2. Структурная схема системы КЗП

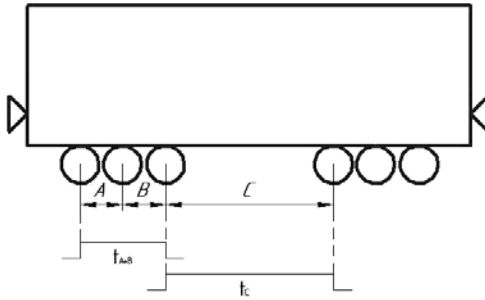


Рис. 3. Схема вагона с рассмотрением нескольких критериев распознавания подвижных единиц

Расстояние между соседними осями в одной группе для шестиосных вагонов –  $A, B$ , для четырехосных – только расстояние  $A$ . Для восьмиосных вагонов промежуток  $A + B$  подразумевает интервал между крайними осями в одной группе. Расстояние  $C$  – это величина между крайними внутренними осями соседних групп осей

Расстояние от начала сортировочного пути до границы первого шлейфа равно 0,5 м.

Количество укладываемых индуктивных шлейфов в пределах одного сортировочного пути (СП) равно 18, что при дискретности измерения длины (25 м) обеспечивает глубину контролируемой зоны 450 м.

Таким образом, с помощью КЗП можно определить фактическое состояние участков подгорочных путей. Но эта система не дает точного результата о длине отцепа, а лишь определяет занятость и свободу сортировочного парка, разделенного на участки, равные длине индуктивного шлейфа.

Повышение точности определения длины скатывающегося отцепа существенно улучшает все показатели (экономические, экологические, эксплуатационные и др.) работы сортировочной горки.

Существует 691 модель различных грузовых вагонов, отличающихся назначением, размерами, грузоподъемностью, количеством осей и др. [8]. Зная тип вагона, можно определить длину отцепа.

Таблица 1

Распределение вагонов по первому критерию распознавания

№ п/п	$A$	Модель, кол-во
1	1850	681
2	1700	5
3	1750	3
4	1500	1
5	2400	1

Схема вагона с указанием расстояний между осями и группами осей представлена на рис. 3.

Первый критерий – распознавание типа по расстоянию  $A$  (между соседними осями одной тележки вагона) – представлен в таблице 1.

Здесь модели вагонов грузового парка разделены на пять типов; вагоны могут иметь одинаковое расстояние между колесными осями. А это значит, что устройство идентификации поезда, распознающее тип вагона по первому критерию, не сможет дать полной и точной информации о реальных размерах вагона.

Второй критерий – распознавание типа по расстоянию  $A + B$  между крайними осями одной тележки вагона. Если вагон четырехосный, то интервал будет определяться только по  $A$  (таблица 2).

Здесь модели вагонов грузового парка разделены на шесть типов. Несмотря на то, что по второму критерию распознается больше типов подвижных единиц, информация о вагоне чаще всего будет неполной.

Таблица 2

Распределение вагонов по второму критерию распознавания

№ п/п	$A$	Модель, кол-во
1	1850	670
2	5050	11
3	3400	5
4	3500	3
5	3000	1
6	2400	1

Третий критерий – распознавание типа по коэффициенту отношения расстояния между крайними внутренними осями двух тележек к расстоянию между крайними осями одной группы (тележки) вагона:

$$K = \frac{C}{A+B}.$$

Третий критерий позволяет выделить максимум типов подвижных единиц: 84 группы, а также отклонение длины вагона по автосцепкам при тех

же параметрах расстояний между осями. Отклонение приводит к погрешности в определении длины вагона по автосцепкам.

Третий критерий более информативен и не требует измерения скорости подвижных единиц на контрольном участке пути, считая, что скорость в пределах одной подвижной единицы остается постоянной и автоматически учитывается отношением двух интервалов (С) и (А + В). Это заметно упрощает обработку данных.

Таблица 3

Распределение моделей вагонов с использованием третьего критерия

№ п/п	Коэфф. по третьему критерию	Модель данного типа, кол-во	Длина по автосцепке, мм (кол-во моделей данной длины, шт.)					Погрешность внутри типа, %
1	3,676	88	13920(85)	14520(1)	14410(2)			0,129
2	3,216	280	12530(3)	12120(1)	12020(273)	12490(2)	12085(1)	0,078
3	4,254	45	14620(45)					0
4	4,405	14	14730(1)					0
5	9,27	14	26220(4)	25220(9)	25380(1)			1,178
6	3,854	14	13200(13)	11420(1)				0,963
7	4,676	19	14720(19)					0
8	7,514	7	16970(7)					0
9	3,054	14	11720(2)	11630(1)	11830(8)	12459(1)	12480(2)	2,078
10	9	8	25520(1)	25670(2)	25690(4)	25620(1)		0,136
11	7,919	4	21660(4)					0
12	6,216	5	17480(5)					0
13	6,784	9	19620(5)					0
14	6,957	13	19620(12)	19720(1)				0,039
15	3,259	2	12100(1)	12090(1)				0,041
16	9,205	5	12000(5)					0
17	3,892	5	14620(1)	11520(3)	11420(1)			4,378
18	8,595	3	22000(2)	23220(1)				1,848
19	3,541	4	13920(4)					0
20	5,324	4	16970(2)					0
21	3,162	4	11920(4)					0
22	6,303	5	14730(5)					0
23	5,616	2	16970(2)					0
24	4,216	4	13870(4)					0
25	4,135	3	13720(3)					0
26	6,351	3	17820(2)	13200(1)				8,642
27	6,227	4	17500(4)					0
28	5,216	4	16620(2)	15720(2)				2,708
29	2,849	6	12220(1)	12020(3)	12420(2)			1,387
30	4,978	3	15280(3)					0

Продолжение табл. 3

№ п/п	Коэфф. по третьему критерию	Модель данного типа, кол-во	Длина по автосцепке, мм (кол-во моделей данной длины, шт.)					Погрешность внутри типа, %
31	2,514	6	11220(5)	11200(1)				0,03
32	6,497	3	14730(3)					0
33	6,876	2	15360(2)					0
34	11,708	2	24730(2)					0
35	8,73	3	25620(3)					0
36	8,189	7	24260(3)	24620(2)	24680(1)	24460(1)		0,789
37	7,481	2	20960(2)					0
38	3,703	1	13720(1)					0
39	4,822	1	14900(1)					0
40	3,238	1	13100(1)					0
41	5,27	2	18080(2)					0
42	6,297	3	19620(1)	18720(2)				1,603
43	4,314	4	15350(1)	14730(2)	15530(1)			2,41
44	7,946	1	21660(1)					0
45	9,486	1	26220(1)					0
46	5,919	1	17040(1)					0
47	3,324	1	12200(1)					0
48	2,173	2	10090(1)	10000(1)				0,446
49	2,917	1	15560(1)					0
50	3,757	1	13920(1)					0
51	5,335	1	15850(1)					0
52	6,057	1	19620(1)					0
53	4,054	3	13570(1)	13620(1)	14400(1)			2,031
54	4,568	1	16120(1)					0
55	6,449	1	19050(1)					0
56	4,024	2	14194(1)	14060(1)				0,472
57	2,784	1	11220(1)					0
58	6,178	1	17500(1)					0
59	9,811	2	26220(2)					0
60	8,643	1	24000(1)					0
61	10,23	1	25780(1)					0
62	8,622	2	22520(2)					0
63	3,908	1	14200(1)					0
64	5,659	1	16540(1)					0
65	6,514	2	16620(2)					0
66	4,351	1	14120(1)					0
67	3,189	1	12170(1)					0
68	6,892	2	19600(2)					0
69	9,432	1	25616(1)					0
70	9,649	1	25866(1)					0
71	7,649	1	20220(1)					0
72	4,622	1	14620(1)					0
73	1,943	1	15980(1)					0
74	1,731	3	21120(3)					0

Окончание табл. 3

№ п/п	Коэфф. по третьему критерию	Модель данного типа, кол-во	Длина по автосцепке, мм (кол-во моделей данной длины, шт.)					Погрешность внутри типа, %
75	2,301	1	24000(1)					0
76	1,39	1	20240(1)					0
77	0,541	2	15500(1)	15800(1)				0,949
78	1,983	1	16440(1)					0
79	1,571	1	15220(1)					0
80	1,412	3	19510(3)					0
81	1,747	5	15040(5)					0
82	2,113	1	14900(1)					0
83	1,083	1	18690(1)					0
84	2,751	2	12100(2)					0

На участке контроля с индуктивным шлейфом (длиной 25 м) может находиться отцеп, состоящий из двух или одного вагонов. И отцеп практически полностью занимает участок. Но возможны ситуации занятия участка частью второго отцепа. В этом случае использование шлейфов сопровождается большой погрешностью.

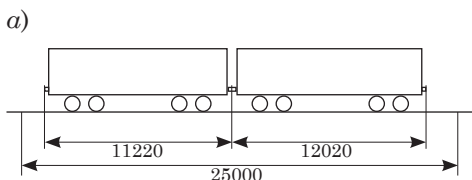
Использование индуктивных шлейфов участков контроля заполнения путей КЗП и устройства определения длины отцепа представлено на рис. 4.

Погрешность занятости участка определяется по формуле:

$$\Delta\delta_1 = \frac{L - (l_1 + l_2 + \dots + l_n)}{L} \cdot 100\%, \quad (1)$$

где  $l_1, l_2$  – длины вагонов или длина части вагона, стоящего на участке контроля;  $n$  – число вагонов;  $L$  – длина контролируемого участка.

Отцеп полностью занял участок контроля (рис. 4, а):



$$\Delta\delta_1 = \frac{25000 - (11220 + 12020)}{25000} \cdot 100\% = 7,04\%.$$

Часть отцепа стоит на участке контроля (рис. 4, б):

$$\Delta\delta_1 = \frac{25000 - 2000}{25000} \cdot 100\% = 92\%.$$

#### Определение погрешности использования распознавания подвижных единиц по геометрическим параметрам вагонов

1. Величина среднего отклонения с учетом отклонения в группе одного типа вагонов:

$$\Delta C = \left( P_1 \frac{\Delta l_1}{l} + P_2 \frac{\Delta l_2}{l} + \dots + P_n \frac{\Delta l_n}{l} \right) \cdot 100\%, \quad (2)$$

где  $P_1, P_2, P_n$  – вероятность использования вагона одного типа с отклонением длины;  $\Delta l_1, \Delta l_2, \Delta l_n$  – величина

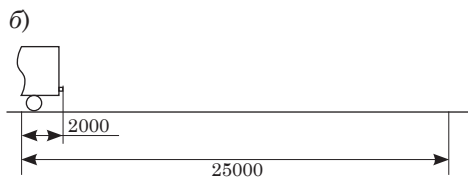


Рис. 4. Примеры использования индуктивных шлейфов при заполнении путей отцепом  
а – отцеп полностью занял участок контроля; б – часть отцепа стоит на участке контроля

отклонения длины типа вагона в группе;  $l$  – длина среднего типа вагона в группе.

2. Средняя погрешность определения длины отцепа разрабатываемого устройства:

$$\Delta\delta_2 = \frac{\Delta C}{84}. \quad (3)$$

где 84 – число групп моделей грузового парка вагонов.

$$\Delta\delta_2 = 0,557 \text{ \%}.$$

В первом случае (рис. 4, а) определены погрешности при полном занятии участка контроля двумя вагонами и погрешность заполнения (7,04 %). Во втором случае (рис. 4, б) только часть отцепа стоит на участке контроля, погрешность 92 %. Использование устройства определения типа подвижной единицы

дает среднюю погрешность для 691 модели вагонов: 0,577 %.

На основании анализа существующих типов вагонов и сформулированных критериев распознавания подвижных единиц предложены структурная (рис. 5) и принципиальная (рис. 6) схемы разработанного решения.

Датчики прохода осей размещаются так же, как на рис. 5. Расстояние между датчиками – 3550 мм. Это позволяет сформировать временные интервалы, соответствующие расстоянию между крайними осями одной группы (A + B), и крайних внутренних осей вагона (C). В момент прохождения последней оси подвижной единицы над датчиком Д2 формируется импульс отметки вагона. Временные интервалы, соответствующие прохождению первой группы осей и крайних внутренних осей вагона, заполняются частотой от кварцевого генератора 100 кГц.

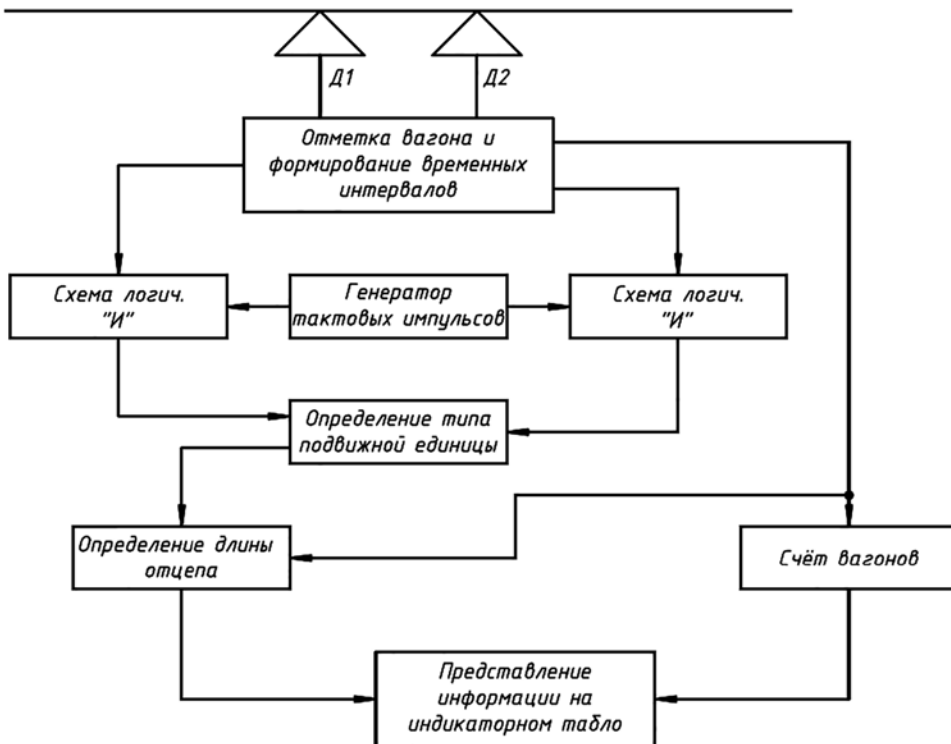


Рис. 5. Структурная схема устройства определения длины отцепа



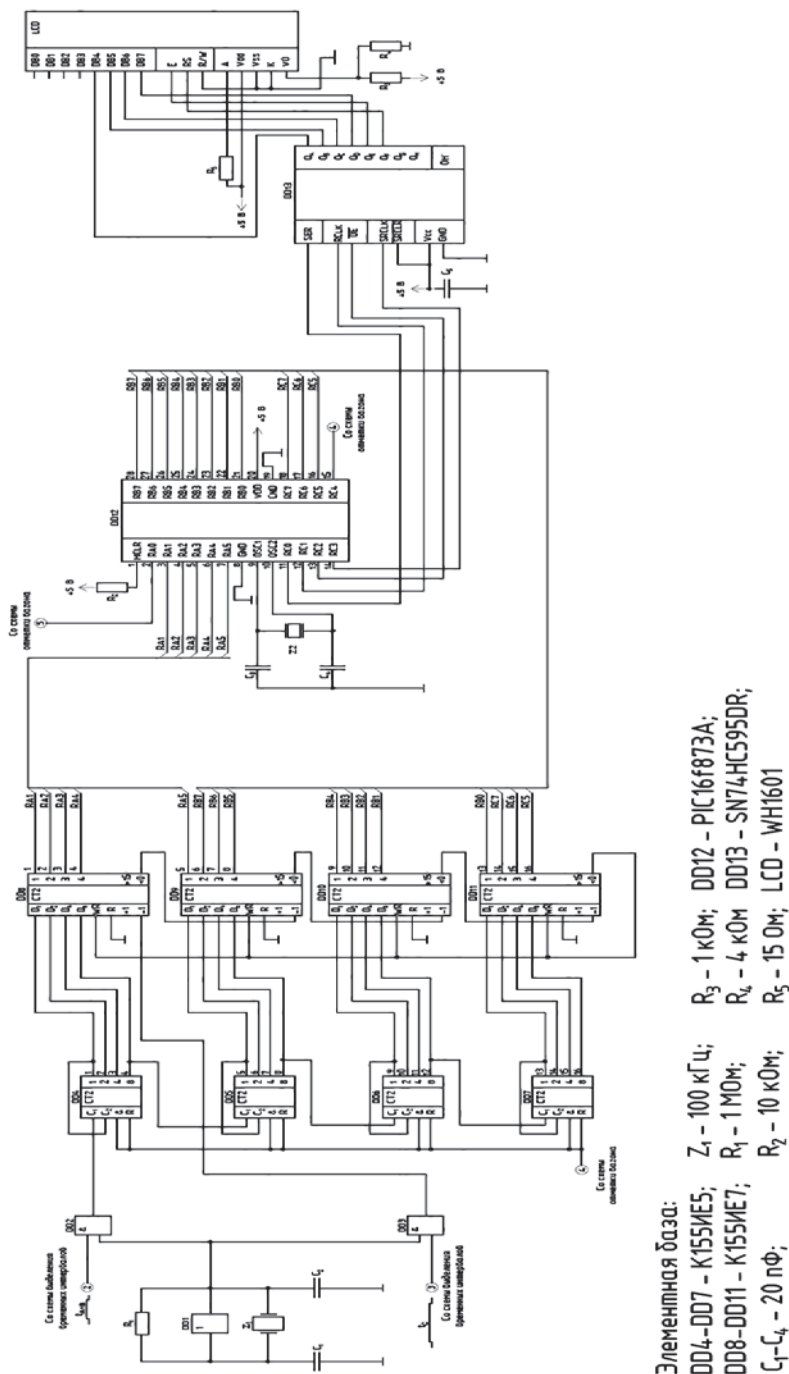


Рис. 6. Принципиальная схема устройства определения длины отцеп

В блоке определения типа подвижной единицы происходит деление числа импульсов, заполнивших интервал  $C$ , на число импульсов в группе осей  $A + B$ .

В результате деления получается число, равное коэффициенту отношения двух расстояний  $K$ . Коэффициент деления в виде последовательного кода поступает на схему определения длины отцепа. Схема состоит из программируемого микроконтроллера PIC16AF813A, сдвигового регистра, LCD-дисплея для вывода информации работникам горки [9].

В программируемом микроконтроллере содержится информация о длине каждого из 84 типов грузовых вагонов и коэффициенты типов вагонов. По поступающему коэффициенту выбирается соответствующая длина вагона. По команде с отметчика вагонов после прохода первой колесной пары второй группы осей над первым датчиком начинается считывание информации о длине вагона, а затем суммирование всех длин вагонов в отцепе.

Дисплей WH1601 выполнен на основе контроллера HD44780 [10].

Уменьшение погрешности измерения при заполнении подгорочных путей позволяет точно определять занятость и свободу участков подгорочных путей. Это дает большую точность задания позиций торможения, чем определяется скорость скатывания отцепа. Высокая точность определения занятости подгорочных путей сокращает время работы сортировочной горки, уменьшает загрязнение окружающей среды (за счет меньшего времени использования дизельных локомотивов), оптимизирует скорости соударения отцепов. Все перечисленные факты увеличивают интенсивность работы сортировочной горки, снижают экономические затраты.

Решение поставленной задачи дает увеличение плотности заполнения подгорочных путей, повышение точности определения длины отцепа и получения информации об отцепе. Полученные результаты приводят к большей эффективности при выборе условий торможения и формирования скорости отцепа, сокращению времени формирования составов, повышают интенсивность работы сортировочной горки, снижают экономические затраты. ■

#### Литература

1. Родимов Б. А., Павлов В. Е., Прокинова В. Д. Проектирование механизированных и автоматизированных сортировочных горок. М. : Транспорт, 1980. С. 97.
2. Шейкин В. П. Эксплуатация механизированных сортировочных горок. М. : Транспорт, 1992. С. 89.
3. Бородин А. Ф., Биленко Г. М., Олейник О. А., Бородина Е. М. Технология работы сортировочных станций. М. : РГОТУПС, 2002. С. 75.
4. Тишков Л. П. и др. Пособие по применению правил и норм проектирования сортировочных устройств. М. : Транспорт, 1994. С. 54.
5. Технологические карты по безопасному производству работ при техническом обслуживании и ремонте устройств СЦБ, автоматизированных и механизированных сортировочных горок и связи. СПб : ИД «Новости правопорядка», 2005. С. 448.
6. Типовые проектные решения на проектирование систем контроля заполнения путей (КЗП) без использования рельсовых цепей. М. : Министерство путей сообщения Российской Федерации, 2001. С. 120.
7. Шелухин В. И. Датчики измерения и контроля устройств железнодорожного транспорта. М. : Транспорт, 1990. С. 62.
8. Грузовые вагоны железных дорог колеи 1520 мм : альбом-справочник. 002И-2009 ПКБ ЦВ.
9. PIC16F73 Datasheet. URL: Microchip Trehkology (дата обращения: 1.11.2022).
10. SH74HC595DR Datasheet. URL Microchip Trehkology (дата обращения: 1.11.2022).

### List of references

1. Rodimov B. A., Pavlov V. E., Prokinova V. D. Design of mechanized and automated hump yards. [Proektirovanie mekhanizirovannykh i avtomatizirovannykh sortirovochnykh gorok] M. : Transport, 1980. P. 97.
2. Sheikin V. P. Operation of mechanized hump yards. [Ehkspluatatsiya mekhanizirovannykh sortirovochnykh gorok] M. : Transport, 1992. P. 89.
3. Borodin A. F., Bilenko G. M., Oleinik O. A., Borodina E. M. Technology of classification yards. [Tekhnologiya raboty sortirovochnykh stantsij] M. : RGOTUPS, 2002. P. 75.
4. Tishkov L. P. et al. Manual on the application of rules and norms for the design of classification devices. [Posobie po primeneniyu pravil i norm proektirovaniya sortirovochnykh ustroystv] M. : Transport, 1994, P. 54.
5. Technological maps for safe works during maintenance and repair of signaling devices, automated and mechanized hump yards and communication. [Tekhnologicheskie karty po bezopasnomu proizvodstvu rabot pri tekhnicheskom obsluzhivanii i remonte ustroystv STSB, avtomatizirovannykh i mekhanizirovannykh sortirovochnykh gorok i svyazi] St. Petersburg : Publishing House «Novosti pravoporyadka» (Law Enforcement News), 2005. P. 448.
6. Standard project solutions for the design of track filling control systems without the use of track circuits. [Tipovye proektnye resheniya na proektirovanie sistem kontrolya zapolneniya putej (KZP) bez ispol'zovaniya rel'sovykh tsepej] Moscow : Ministry of Railways of the Russian Federation, 2001. P. 120.
7. Shelukhin V. I. Sensors for measuring and monitoring railway transport devices. [Datchiki izmereniya i kontrolya ustroystv zheleznodorozhnogo transporta] M. : Transport, 1990. P. 62.
8. Freight cars of 1520 mm railways. : a reference album. 002I-2009 PCB CV. [Gruzovye vagony zheleznykh dorog kolei 1520 mm : al'bom-spravochnik. 002I-2009 PKB TSV].
9. PIC16F73 Datasheet. URL: Microchip Technology (accessed on: 1.11.2022).
10. SH74HC595DR Datasheet. URL: Microchip Technology (accessed on: 1.11.2022).

*Статья сдана в редакцию 9 ноября 2022 года*

# Механика машин и роботов

УДК 625.531.4: 629.4.027.27

А. В. Шилер, В. В. Шилер, А. В. Смольянинов, К. М. Колясов

## Динамическое взаимодействие блочной колесной пары и оценка его влияния на ресурс узлов тележки

UDC 625.531.4: 629.4.027.27

A. V. Shiller, V. V. Shiler, A. V. Smolyaninov, K. M. Kolesov

## Dynamic interaction of a block wheelset and assessment of its impact on the endurance of the bogie components

### Аннотация

Представлена методика сравнительной оценки влияния особенностей динамического взаимодействия в системе «блочная колесная пара – рельсовая колея» на интенсивность износа поверхностей катания колес, буксовых подшипников, подпятника тележки грузового вагона за счет новых конструктивных решений, реализованных в блочной колесной паре.

Блочная колесная пара отличается от типовой пары

тем, что у нее разделены функции удержания и направления движения (гребень) и обеспечения движения колесной пары в прямом участке пути (прямолинейное и извилистое).

В процессе имитационного моделирования взаимодействия колесных пар блочной и типовой с рельсовой колеей установлены параметры этого взаимодействия (траектории движения, длины волн и их амплитуды). В качестве внешнего

возмущения в математической модели динамической системы «колесная пара – путь» использовались геометрические отступления рельсовой колеи, полученные в реальных условиях эксплуатации магистральных линий.

Сравнительная расчетная оценка уровней интенсивностей износа поверхностей катания опорного колеса блочной и стандартной колесных пар производилась по разработанной методике

Статья рекомендована к публикации В. Ф. Лапшиным, д-ром техн. наук, Уральский государственный университет путей сообщения. E-mail: VLapshin@usurt.ru.

Александр Валерьевич Шилер, д-р техн. наук, Омский государственный университет путей сообщения; г. Омск, Россия. E-mail: shiler\_alex@inbox.ru. ORCID 0000-0003-4402-7187.

Валерий Викторович Шилер, канд. техн. наук, Омский государственный университет путей сообщения; г. Омск, Россия. E-mail: shiler\_val@inbox.ru. ORCID 0000-0002-3431-2956.

Александр Васильевич Смольянинов, д-р техн. наук, Уральский государственный университет путей сообщения; Екатеринбург, Россия. E-mail: ASmolyaninov@usurt.ru. ORCID 0000-0003-1667-4504.

Константин Михайлович Колясов, канд. техн. наук, Уральский государственный университет путей сообщения; Екатеринбург, Россия. E-mail: KKolyasov@usurt.ru. ORCID 0000-0003-1039-6144.

© А. В. Шилер, В. В. Шилер, А. В. Смольянинов, К. М. Колясов, 2022

The article is recommended for publishing by V. F. Lapshin, Doctor of Technical Sciences, Ural State University of Railway Transport. E-mail: VLapshin@usurt.ru.

Alexander Valeryevich Shiller, Doctor of Technical Sciences, Omsk State Transport University; Omsk, Russia. E-mail: shiler\_alex@inbox.ru. ORCID 0000-0003-4402-7187.

Valery Viktorovich Shiller, Candidate of Technical Sciences, Omsk State Transport University; Omsk, Russia. E-mail: shiler\_val@inbox.ru. ORCID 0000-0002-3431-2956.

Alexander Vasilyevich Smolyaninov, Doctor of Technical Sciences, Ural State University of Railway Transport; Yekaterinburg, Russia. E-mail: ASmolyaninov@usurt.ru. ORCID 0000-0003-1667-4504.

Konstantin Mikhailovich Kolyasov, Candidate of Technical Sciences, Ural State University of Railway Transport; Yekaterinburg, Russia. E-mail: KKolyasov@usurt.ru. ORCID 0000-0003-1039-6144.

© A. V. Shiller, V. V. Shiller, A. V. Smolyaninov, K. M. Kolyasov, 2022

удельного сравнительного показателя – коэффициента энергетического фактора износа.

Ресурс подпятника тележки с блочными колесными парами увеличивается за счет увеличения длины волны виляния в шесть раз по сравнению с типовыми колесными парами, то есть путь трения в узле «пятник-подпятник» с типовой колесной парой увеличился пропорционально.

**Ключевые слова:** блочное колесо, «блочное колесо – рельс», динамическое взаимодействие, трение, износ, подпятник тележки, буксовый подшипник, ресурс.

DOI: 10.20291/2079-0392-2022-4-39-46

#### Abstract

A method of comparative assessment of the influence of the features of dynamic interaction in the «block wheelset – rail track» system on the

wear rate of the rolling surfaces of wheels, axle bearings, and the support of the freight car bogie due to new design solutions implemented in the block wheelset is presented.

A block wheelset differs from a typical pair in that it has separated the functions of holding and directing movement (ridge) and ensuring the movement of the wheelset in a straight section of the track (straight and winding).

In the process of simulation modeling of interaction of block and standard wheel pairs with the rail track, the parameters of this interaction (motion trajectories, wavelengths and their amplitudes) are established. As an external disturbance in the mathematical model of the dynamic system «wheelset – track», geometric deviations of the rail track obtained under real operating conditions of main lines were used.

The comparative calculated assessment of the levels of wear intensity of the rolling surfaces of the support wheel of the block and standard wheel pairs was carried out according to the developed methodology of a specific comparative indicator – the coefficient of the energy factor of wear.

The resource of the bogie pivot bearing with block wheel pairs increases due to the growth in the wagging wavelength by six times compared to the typical wheel pairs, that is, the friction path in the «pivot bearing-axle bearing» component from a typical wheel pair increased proportionally.

**Keywords:** block wheel, «block wheel – rail», dynamic interaction, friction, wear, bogie support, axle bearing, endurance.

DOI: 10.20291/2079-0392-2022-4-39-46

В отличие от стандартных колесных пар [1], в блочной колесной паре колеса представляют собой сборную конструкцию из направляющего 3 и опорного 2 колес. Направляющее колесо (гребень) жестко закреплено на оси, как в стандартной конструкции, а опорное колесо устанавливается на оси 1 с помощью конических подшипников 4 и может вращаться независимо от направляющего колеса и от второго опорного колеса (рис. 1). Конструкция признана изобретением (подтверждена патентом [2] и подробно описана в работе [3]).

В результате проведенных макетных и натурных испытаний блочной колесной пары установлено, что значительно уменьшаются сопротивление движению (особенно в кривых участках) и износы колес и рельсов [4].

Кинематическая схема системы «блочная колесная пара – путь» по координате вращения состоит из трех

механических контуров, и все они являются открытыми. Здесь устранен механизм извилистого движения и обеспечено независимое вращение всех четырех колес блочной колесной пары.



Рис. 1. Блочная колесная пара  
1 – типовая ось колесной пары; 2 – колесо с поверхностью катания; 3 – дисковый гребень; 4 – подшипники колеса; 5 – типовая букса колесной пары

Собственная траектория движения тележки зависит только от взаимного положения колесной пары в тележке. При точной параллельной установке блочной колесной пары в тележке траектория ее движения может быть прямолинейной.

Для сравнения перечислим основные недостатки стандартных колесных пар (СКП): наличие трех замкнутых механических контуров в системе «СКП – рельсовая колея», в которых генерируется движение колесной пары по извилистой траектории (режим автоколебаний), сопровождаемое «паразитным» проскальзыванием колес по рельсам.

При движении в кривых участках пути с радиусом меньше 1000 м формируется некомпенсированная разность между пройденными колесами стандартной колесной пары расстояниями

по внешней и внутренней рельсовым нитям. Образующийся при этом момент сил трения препятствует установке тележки в хордовое положение относительно направляющего рельса.

На рис. 2, б представлены результаты имитационного моделирования взаимодействия колесных пар стандартной и блочной конструкций (рис. 2, б, линии 3 и 4) с верхним строением пути. В качестве внешнего возмущения в математической модели динамической системы «колесная пара – путь» использовались геометрические отступления рельсовой колеи, полученные в реальных условиях эксплуатации магистральных линий. Траектория возвышения одного рельса над другим представлена линией 1 (рис. 2, а).

В качестве измерительного устройства использовался физический маятник

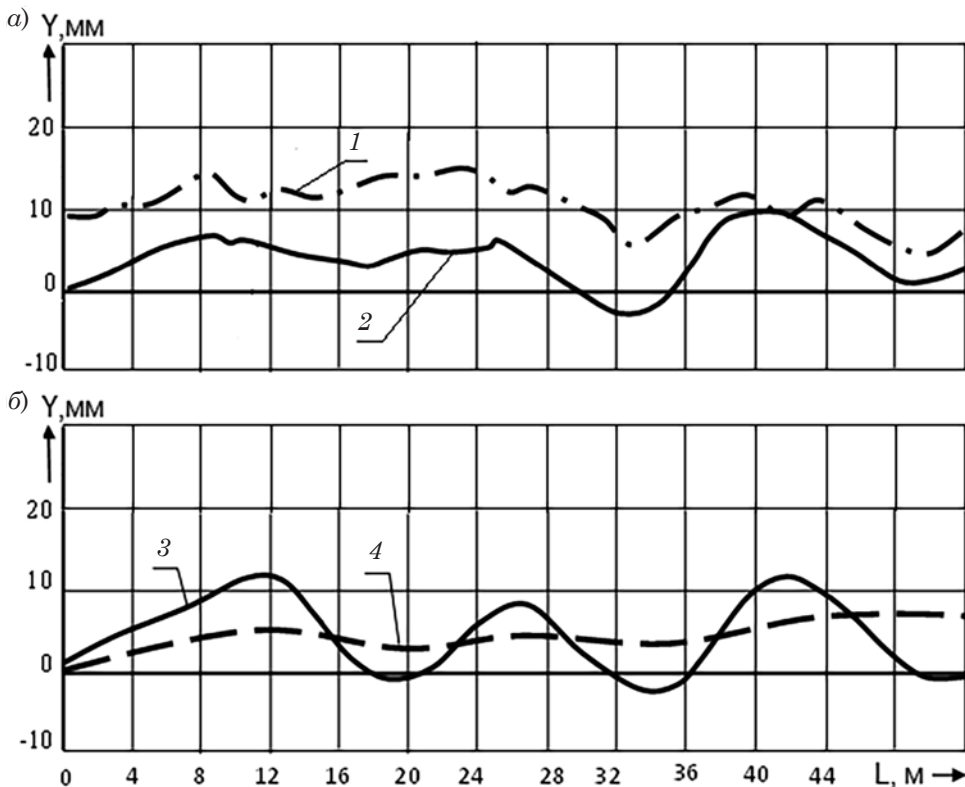


Рис. 2. Траектории рельсовой колеи (а) и движения тележек (б)  
1 – по уровню; 2 – в плане; 3 – со стандартной колесной парой СКП; 4 – с блочной колесной парой



с последующим пересчетом его отклонений в амплитуды возвышения одного рельса над другим [5]. Траектория продольной оси рельсовой колеи (линия 2, рис. 2, а) получена усреднением суммы значений амплитуд отклонений обеих рельсовых нитей. Длина исследуемого участка пути равна 52 м. Характерной особенностью траекторий 1 и 2 является совпадение их длин волн, равных 16 м, и корреляционная связь между значениями их амплитуд.

Траектория движения стандартной колесной пары (кривая 3, рис. 2, б) имеет длину волны, равную длине волны траектории продольной оси и траектории по возвышению рельса по уровню (16 м). Это указывает на то, что между траекториями движения стандартной колесной пары и продольной оси рельсовой колеи действует режим жесткой синхронизации («захват»).

Траектория движения блочной колесной пары (кривая 4) имеет значительно меньшую амплитуду траектории, но такое же значение длины волны (16 м). В этом случае на формирование траектории блочной колесной пары влияет гравитационная сила, обусловленная наличием неровностей по уровню рельсовых нитей. Но в этом случае нет синхронизации с траекторией продольной оси рельсовой колеи за счет независимого вращения всех колес блочной колесной пары.

Динамический процесс при действии значительных нагрузок в системе «колесо – рельс» является источником относительных перемещений между контактирующими поверхностями всех остальных элементов конструкции подвижного состава, во время которых формируются различные виды трения и диссипации энергии. Поэтому динамическое взаимодействие в системе «колесо – рельс» относится и к сложной механико-трибологической системе [6–8].

При относительных перемещениях трение совершает работу и в таких ответственных узлах подвижного состава, как буксовые подшипники, подпятник тележки грузового вагона, шкворневой

узел и боковые опоры кузова локомотива, а также в шарнирных связях других узлов подвижного состава.

Сложность и многофакторность процессов во фрикционных контактах узлов обусловили появление различных методов расчетов и прогнозирования изнашивания. Наибольшее признание в настоящее время получили методы расчетов энергетического и усталостного (кумулятивного) износа. Преимущество энергетических методов состоит в том, что при определении износа учитывается интегральное действие всех его факторов [8, 9].

Как известно, энергия, затрачиваемая на износ контактирующих поверхностей, равна работе, произведенной силой трения скольжения при относительных перемещениях контактирующих поверхностей. Сила трения скольжения зависит от коэффициента трения и силы нагрузки, действующей по нормали на контактирующие поверхности. Коэффициент трения скольжения может иметь значения в диапазоне 0,05–100 ед. и зависит от многочисленных факторов [9]. Установлено, что 5 % энергии трения скольжения затрачивается на поверхностный износ контактирующих поверхностей, а оставшаяся часть (95 %) преобразуется в тепловую энергию [6, 7].

Для сравнительной расчетной оценки уровней интенсивностей износа поверхностей катания опорного колеса (ОК) блочной и стандартной колесных пар разработана методика удельного сравнительного показателя – коэффициента энергетического фактора износа ( $Q_{из}^{ок}$ ), который равен отношению между двумя величинами энергии трения проскальзывания поверхностей катания стандартной колесной пары по рельсам в числителе и то же в знаменателе для опорного колеса блочной колесной пары:

$$Q_{из}^{ок} = \frac{W_{СК}^к}{W_{БК}^{ок}} = \frac{P_{СК} \cdot (\Delta L_{СК}^c \cdot f_c + \Delta L_{СК}^k \cdot k / r_{СК})}{P_{БК} \cdot (\Delta L_{БК}^c \cdot f_c + \Delta L_{БК}^k \cdot k / r_{СК})}, \quad (1)$$

где  $W_{СК}^k$  – величина работы трения проскальзывания в пятне контакта поверхности катания колеса СКП и рельса, Нм;  $W_{БК}^{ок}$  – величина работы трения качения в пятне контакта «ОК – рельс», Нм;  $f_c$  – коэффициент трения скольжения в пятне контакта «колесо – рельс», равный 0,25 ед;  $k$  – коэффициент трения качения в пятне контакта ОК БКП, равный 0,0015 м;  $P_{СК} = P_{БК}$  – нагрузка на колеса СКП и БКП, соответственно, Н;  $\Delta L_{СК}$  – длина пути проскальзывания по рельсу колеса СКП за один оборот, м;  $\Delta L_{СК}$  – длина пути проскальзывания при трении качения поверхности катания БКП за один оборот, м.

После подстановки в выражение (1) значений параметров получено, что расчетное значение пробега опорного колеса блочной колесной пары в прямых участках пути между обточками в 4,5 раза больше, чем у стандартной. Установлено, что в кривых участках пути с радиусом кривизны менее 900 м разность пройденного пути колесами стандартной колесной пары по внешней и внутренней рельсовым нитям полностью не компенсируется конусностью (1:10) поверхностей катания колес. В кривом участке пути с радиусом  $R = 300$  м энергозатраты на трение опорного колеса блочной колесной пары более чем в 12 тыс. раз меньше, чем энергозатраты стандартной колесной пары.

В кривом участке пути с радиусом более  $R = 900$  м происходит перекомпенсация разности длины пути между внешней и внутренней рельсовыми нитями, обусловленная конусностью поверхностей катания. Но и в этом случае энергозатраты на трение опорного колеса почти в 1600 раз меньше, чем у стандартной колесной пары. Аналогичные соотношения по энергозатратам на трение, полученные для направляющего колеса блочной колесной пары в кривых (в 1598 раз) и в прямых (468 раз), меньше результатов стандартной колесной пары.

### Оценка ресурсов буксовых подшипников грузовых вагонов с колесными парами БКП и СКП

Для сравнительной оценки использован удельный показатель вида

$$I_p = \frac{L_{БК}^n}{L_{СК}^n}, \quad (2)$$

где  $L_{БК}^n$  – величина ресурса сдвоенного роликового цилиндрического подшипника буксы блочной колесной пары, ч;  $L_{СК}^n$  – величина ресурса сдвоенного роликового цилиндрического подшипника буксы стандартной колесной пары, ч.

В соответствии с [10], ресурс сдвоенного роликового цилиндрического подшипника определяется по формуле:

$$L_{10h} = \frac{16666}{n} \cdot \left( \frac{C}{P^3} \right)^p, \quad (3)$$

где  $L_{10h}$  – номинальный ресурс подшипника, ч;  $n$  – частота вращения подшипника, об/мин;  $C$  – динамическая грузоподъемность, Н;  $P^3$  – фактическая эквивалентная нагрузка подшипника буксы (далее по тексту приняты следующие обозначения: для стандартной колесной пары –  $P_{СК}^3$  и блочной колесной пары –  $P_{БК}^3$ ), Н;  $p$  – показатель степени для подшипника, равный 10/3 ед.

Подставляя в числитель и знаменатель уравнения (2) формулу (3) для блочной и стандартной колесных пар и сокращая одноименные параметры, получено выражение для коэффициента фактора ресурса сдвоенного роликового цилиндрического подшипника буксы блочной колесной пары:

$$I_{БК}^n = \left( \frac{P_{СК}^3}{P_{БК}^3} \right)^p. \quad (4)$$

С использованием весовых коэффициентов для долей длин кривых (0,47) и прямых (0,53) участков пути в общей протяженности магистральных линий и соответствующих им величин  $I_{БК50}^{п0}$ ,  $I_{БК50}^{к0}$ ,  $I_{БК120}^{п0}$  и  $I_{БК120}^{к0}$  определены

значения обобщенных коэффициентов факторов ресурса сдвоенных роликовых цилиндрических подшипников, установленных на блочной колесной паре для всей протяженности магистральных линий РЖД:

при движении с технической скоростью (50 км/ч):

$$I_{\text{БК}50}^{\text{п-к}} = 0,53 \cdot I_{\text{БК}50}^{\text{п0}} + 0,47 \cdot I_{\text{БК}50}^{\text{к0}} = 1,73, \quad (5)$$

– при движении с конструкционной скоростью (120 км/ч):

$$I_{\text{БК}120}^{\text{п-к}} = 0,53 \cdot I_{\text{БК}120}^{\text{п0}} + 0,47 \cdot I_{\text{БК}120}^{\text{к0}} = 2,32. \quad (6)$$

Согласно выполненным расчетам, при движении в кривых участках пути ресурс подшипника буксы блочной колесной пары в 2,4–3,3 раза больше в сравнении с ресурсом того же подшипника буксы стандартной колесной пары. Полученный эффект обусловлен в основном за счет хордовой установки тележки с новыми колесными парами в кривом участке пути. В этом положении направляющее усилие наружного рельса распределяется между двумя блочными колесными парами тележки, а не на одну, как при свободной установке или перекосе тележки со стандартными колесными парами.

#### **Сравнительная оценка ресурса подпятника тележки с блочными колесными парами грузового вагона**

Расчетные значения сил давления на подпятник тележки, формируемые при криволинейном и извилистом движении, показывают, что сила динамической составляющей от боковой качки давления кузова на боковой сектор подпятника тележки с блочными колесными парами в 55 раз меньше, чем

на подпятник тележки со стандартными колесными парами.

Кроме этого, при длине волны криволинейного движения тележки с блочными колесными парами, равной  $L_{\text{БКП}}^{\text{к}} = 120$  м, стандартная колесная пара проходит этот же путь по извилистой траектории с шестью волнами ( $L_{\text{СКП}}^{\text{н}} = 20$  м), следовательно, длина пути скольжения в подпятнике тележки с стандартными колесными парами в шесть раз больше, чем в подпятнике тележки с блочными колесными парами.

В результате получено, что общая энергия трения скольжения (с учетом статической нагрузки) в приведенном случае движения будет более чем в десять раз меньше по отношению к тележкам с типовыми колесными парами. Следует отметить, что наибольшее влияние на снижение уровня энергии трения скольжения в подпятнике тележки с блочными колесными парами оказывает увеличенная длина волны ее криволинейного движения, чем значение амплитуды.

Внедрение блочной колесной пары с независимым вращением колес позволило значительно снизить уровень динамического взаимодействия в системе «блочная колесная пара – рельсовая колея» за счет увеличения длины волны криволинейного движения колесной пары и тележки и устранения «паразитного» проскальзывания в их точках контактов, увеличить ресурс и межремонтные пробеги тележек с блочными колесными парами за счет снижения динамических нагрузок и относительных перемещений на контактирующих поверхностях подпятника тележки, колес и рельсов, а также буксовых подшипников. ■

#### **Литература**

1. ГОСТ 4835-2013 Колесные пары железнодорожных вагонов. Технические условия. – М. : Стандартинформ. – 2014. – 31 с.
2. Пат. 2207250 Россия, МКИ 7 В 60 В 9/12. Колесо рельсового транспортного средства / А. Н. Головаш, П. Н. Рубежанский, А. В. Шилер, В. В. Шилер. Зарегистрирован: «Открытия. Изобретения». 2003. № 18.

3. Шилер В. В. Новая конструкция колесной пары для рельсового транспорта / В. В. Шилер, А. В. Шилер // Техника железных дорог. 2012. – № 4 (20). – С. 64–73. ISSN 1998-9318.
4. Шилер, А. В. Сравнительный анализ макетных и натурных испытаний блочной колесной пары / А. В. Шилер, И. И. Галиев, Е. Н. Пашков // Высокие технологии в современной науке и технике : сб. тр. 7-й Междунар. науч.-техн. конф. – Национальный исследовательский Томский политехнический университет (ТПУ). – Томск, 2018. – С. 230–231.
5. Шилер В. В. Преобразование результатов измерения геометрических неровностей рельсовой колеи в абсолютные координаты и их передача в информационные системы / Повышение динамических качеств подвижного состава и поезда в условиях сибирского региона : сб. научных трудов под ред. И. И. Галиева – Омск : Изд-во ОмГУПС, 2003. С. 39–42
6. Вериго М. Ф., Коган А. Я. Взаимодействие пути и подвижного состава. – М. : Транспорт, 1986. – 559 с.
7. Лысюк В. С. Причины и механизм схода колеса с рельса. Проблема износа колес и рельсов. – М. : Транспорт, 2002. – 2-е изд., перераб. и доп. – 215 с. ISBN 5-277-02281-3.
8. Харрис У. Дж. Обобщение передового опыта тяжеловесного движения: вопросы взаимодействия колеса и рельса / Пер. с англ. / У. Дж. Харрис, С. М. Захаров, Дж. Ландгрэн, Х. Турне, [и др.]. – М. : Интекст, 2002. – 408 с. ISBN 978-5-89277-037-0.
9. Машиностроение : Энциклопедический справочник. – М. : Машгиз. – 1947. – Т. 1. – Кн. 2. – 456 с.
10. ГОСТ 18855–2013 Подшипники качения. Динамическая грузоподъемность и номинальный ресурс – М. : Стандартинформ. – 2014. – 49 с.

#### List of references

1. GOST 4835-2013 Wheel sets of railway cars. Technical conditions. [GOST 4835-2013 Kolesnye pary zheleznodorozhnykh vagonov. Tekhnicheskie usloviya. – М. : Standartinform] – М. : Standartinform. – 2014. – 31 p.
2. Pat. 2207250 Russia, MKI 7 V 60 V 9/12. The wheel of a rail vehicle / A. N. Golovash, P. N. Rubezhansky. A. V. Shiler, V. V. Shiler. Registered: «Discoveries. Inventions». [Pat. 2207250 Rossiya, MKI 7 V 60 V 9/12. Koleso rel'sovogo transportnogo sredstva. / A. N. Golovash, P. N. Rubezhanskij. A. V. Shiler, V. V. Shiler. Zaregistririvan: «Otkrytiya. Izobreteniya»] 2003. № 18.
3. Shiler V. V. A new design of a wheelset for rail transport / V. V. Shiler, A.V. Shiler // Railway Engineering. [Novaya konstruktsiya kolesnoj pary dlya rel'sovogo transporta / V. V. Shiler, A. V. Shiler // Tekhnika zhelezných dorog] 2012. – № 4 (20). – Pp. 64–73. ISSN 1998-9318.
4. Shiler, A. V. Comparative analysis of mock-up and full-scale tests of a block wheelset / A. V. Shiler, I. I. Galiev, E. N. Pashkov // High technologies in modern science and technology : Proceedings of the 7th International Scientific and Technical Conf. – National Research Tomsk Polytechnic University (TPU). – Tomsk [Sravnitel'nyj analiz maketnykh i naturnykh ispytaniy blochnoj kolesnoj pary / A. V. Shiler, I. I. Galiev, E. N. Pashkov // Vysokie tekhnologii v sovremennoj nauke i tekhnike : sb. tr. 7-j Mezhdunar. nauch.-tekhn. konf. – Natsional'nyj issledovatel'skij Tomskij politekhnicheskij universitet (TPU). – Tomsk,], 2018. – Pp. 230–231.
5. Shiler V. V. Transformation of measurement results of geometric irregularities of the rail track into absolute coordinates and their transfer to information systems / Improving the dynamic qualities of rolling stock and trains in the conditions of the Siberian region : collection of scientific papers edited by I. I. Galiev – Омск : Publishing House of OSTU [Preobrazovanie rezul'tatov izmereniya geometricheskikh nerovnostej rel'sovoj kolei v absoljutyne koordinaty i ikh peredacha v informatsionnye sistemy / Povyshenie dinamicheskikh kachestv podvizhnogo sostava i poezda v usloviyakh sibirskogo regiona : sb. nauchnykh trudov pod red. I. I. Galieva – Омск : Izd-vo OmGUPS], 2003. Pp. 39–42.
6. Verigo M. F., Kogan A. Ya. Interaction of track and rolling stock. – М. : Transport [Vzaimodejstvie puti i podvizhnogo sostava. – М. : Transport], 1986. – 559 p.
7. Lysyuk V. S. Causes and mechanism of wheel derailment. The problem of wheel and rail wear. – М. : Transport, 2002. – 2nd ed., reprint. and enlarged. [Prichiny i mekhanizm

- skhoda kolesa s rel'sa. Problema iznosa koles i rel'sov. – M. : Transport, 2002. – 2-e izd., pererab. i dop.] – 215 p. ISBN 5-277-02281-3.
8. Harris W. J. Generalization of the best practices of heavy-weight movement: issues of wheel and rail interaction / Translated from English / W. J. Harris, S. M. Zakharov, J. Landgren, X. Tourne, [et al.]. – M. : Intext [Obobshhenie peredovogo opyta tyazhelovesnogo dvizheniya: voprosy vzaimodejstviya kolesa i rel'sa / Per. s angl. / U. Dzh. Kharris, S. M. Zakharov, Dzh. Landgren, Kh. Turne, [i dr.]. – M. : Intekst], 2002. – 408 p. ISBN 978-5-89277-037-0.
  9. Mechanical engineering : An encyclopedic reference. – Moscow : Mashgiz. [Mashinostroenie : Ehntsiklopedicheskij spravochnik. – M. : Mashgiz] – 1947. – Vol. 1. – Book 2. – 456 p.
  10. GOST 18855-2013 Rolling bearings. Dynamic load capacity and nominal operating life – M. : Standartinform. [GOST 18855–2013 Podshipniki kacheniya. Dinamicheskaya gruzopod'emnost' i nominal'nyj resurs – M. : Standartinform] – 2014. – 49 p.

*Статья сдана в редакцию 10 ноября 2022 года*

# Организация и логистика

УДК 004.94

С. В. Кругликов, М. В. Ивашкин

## Применение информационных технологий логистического сервиса

UDC 004.94

S. V. Kruglikov, M. V. Ivashkin

## Application of logistics service information technologies

### Аннотация

Исследуется возможность применения информационных технологий с двух позиций понимания логистического процесса: ФинТех и традиционной логистики; на основе разработанного терминологического аппарата проанализированы современные подходы к логистическим процессам. В частности, определяется, что в традиционной логистике информационные технологии сопровождают грузовые отправления, тем самым автоматизируют перевозку грузов. В ФинТех без информационных технологий невозможно как сопрово-

ждать, так и оказывать логистические услуги.

Полученные тезисы позволяют сформировать гипотезу о применении ФинТех в традиционной логистике. Для ее проверки требуется разработка модели цифровой платформы (как продукта ФинТех) и анализ актуальности её внедрения.

Разработанная модель описывается как математически, так и графически с разных точек зрения: экономической, технологической и социальной. Ее разработка основана на имеющихся отечественных и зарубежных исследованиях.

Верификация актуальности внедрения модели

проводилась на основе плотного опроса граждан РФ из различных профессиональных сфер (финансы, логистика, ИТ, др.).

Результаты исследования подтвердили готовность респондентов к использованию цифровых платформ в сфере логистических перевозок. Таким образом, становится актуальным согласование Финтех услуг с традиционной логистикой в среднесрочной перспективе.

**Ключевые слова:** перевозки, математическая модель, Финтех, крауд-логистика, цифровизация краудсорсинга.

DOI: 10.20291/2079-0392-2022-4-47-59

Статья рекомендована к публикации М. Б. Петровым, д-ром техн. наук, Институт экономики УрО РАН. E-mail: petrov.mb@uiec.ru.

Сергей Владимирович Кругликов, канд. физ.-мат. наук, Институт математики и механики им. Н. Н. Красовского УрО РАН; Екатеринбург, Россия. E-mail: svk@imm.uran.ru. ORCID: 0000-0002-5283-7713

Михаил Владимирович Ивашкин, аспирант Уральского федерального университета. Екатеринбург, Россия. E-mail: mihaile96-96@mail.ru. ORCID: 0000-0002-6449-2417

© С. В. Кругликов, М. В. Ивашкин, 2022

Исследование выполнено при финансовой поддержке Минобрнауки РФ в рамках программы развития УрФУ им. первого Президента России Б. Н. Ельцина в соответствии с программой стратегического академического лидерства «Приоритет-2030».

The article is recommended for publishing by M. B. Petrov, Doctor of Technical Sciences, Institute of Economics, Ural Branch of the Russian Academy of Sciences. E-mail: petrov.mb@uiec.ru.

Sergey Vladimirovich Kruglikov, Candidate of Physical and Mathematical Sciences, N. N. Krasovskiy Institute of Mathematics and Mechanics, Ural Branch of the Russian Academy of Sciences; Yekaterinburg, Russia. E-mail: svk@imm.uran.ru. ORCID: 0000-0002-5283-7713

Mikhail Vladimirovich Ivashkin, postgraduate student of the Ural Federal University. Yekaterinburg, Russia. E-mail: mihaile96-96@mail.ru. ORCID: 0000-0002-6449-2417

© S. V. Kruglikov, M. V. Ivashkin, 2022

The research was carried out with the financial support of the Ministry of Education and Science of the Russian Federation within the framework of the development program of the Ural Federal University named after the first President of Russia B. N. Yeltsin in accordance with the strategic academic leadership program «Priority-2030».



**Abstract**

The paper considers the information technologies applicability

from two points of view on logistics processes: Fintech and traditional logistics. On the basis of the developed terminology, modern approaches to logistics processes are analyzed. In particular, it is determined that in traditional logistics, information technologies support cargo shipments, thereby automating the auxiliary processes of cargo transportation. Whereas Fintech treats information technologies as integral

components of logistics services.

A hypothesis on the Fintech applicability in logistics traditional for the Russian economics was formed. To test the hypothesis, models of the digital platform (as a Fintech product) have been developed and the possibility of its implementation has been analyzed. A corresponding formalized mathematical model provides a systematic description of crowd logistics interaction in the digital system of the sharing economy. The economic, technological and social aspects are presented

in graphic form.

The model relevance was verified throughout a pilot survey of Russian employed in various professional fields (finance, logistics, IT, other). The study confirmed the respondents' readiness to use digital platforms of logistics transportation. Thus, it is possible to coordinate Fintech services with traditional logistics in the medium term.

**Keywords:** transportation, mathematical model, Fintech, crowd logistics, crowdsourcing digitalization.

DOI: 10.20291/2079-0392-2022-4-47-59

Под термином ИТ (информационные технологии) часто подразумевают сквозные технологии (СТ). Прогрессу СТ способствуют постоянно обновляющиеся цифровые платформы, технологии анализа больших данных, модели блокчейн-технологии и др.

В настоящее время в сфере логистики, в том числе задействованной в железнодорожной отрасли, происходит технологическое разделение на традиционные и инновационные логистические системы.

В исследовании под традиционными логистическими системами понимают взаимодействия участников, где информационные технологии служат вспомогательными инструментами, сопровождающими грузовые отправления. Модель активно используют такие логистические компании, как, например, СДЭК, «Деловые линии», «Почта России» и др. Без информационных технологий и стартапов (Deliver, GroozGo и др.) невозможно наладить связи; их используют крупные ИТ-компании (например, ЯндексGo).

Значит, необходимо проверить возможность интеграции модели традиционной логистической системы и инновационной. Для этого нужно проанализировать научные публикации на стыке логистики и информационных

технологий, разработать типовую модель взаимодействия участников логистических отношений в информационной среде, проверить возможные гипотезы о использовании информационных технологий населением страны.

Ускорение климатических, геополитических и технологических изменений требует качественного улучшения ситуации с территориальной связностью и транспортной доступностью регионов, особенно в арктической зоне РФ [1]. Нестабильность логистических перевозок осложняется отсутствием авиасообщения и простоями морского транспорта. Развитие СТ существенно изменило материальные, финансовые и информационные механизмы в логистике. Возникли последовательная автоматизация процессов перевозки грузов, частичный перевод процессов в информационную среду, строительство высокопроизводительных объектов логистической инфраструктуры, сокращение финансовых расходов на транспортировку груза до получателя.

Совершенствование региональных транспортных систем (РТС) зависит от развития организации межрегиональных мультимодальных перевозок, в том числе с перспективным применением безэкипажного транспорта и безлюдных технологий.



В России технологическая модернизация РТС сопровождается строительством транспортно-логистических центров (ТЛЦ), контейнерных терминалов (КТ) [2–4]. Строительство логистических объектов обусловлено постепенным увеличением грузооборота как между регионами, так и между странами. До 2024 г. должны быть построены стратегические объекты логистической инфраструктуры (предполагается, что они ежегодно будут обрабатывать до 51,6 млн т грузовых отправок). Функции ТЛЦ: обработка груза, его складская организация и доставка, управление запасами [5, 6].

Управленческая модернизация РТС и эффективное переопределение практики логистических отношений и технологий доставки груза идёт параллельно со строительством логистических объектов. Поэтому требуется опережающее аналитическое исследование устойчивости и адаптивности модели взаимодействия участников РТС. Вариантом может стать систематическая оптимизация транспортных операций по двухэтапной процедуре планирования, постепенно повышающей детализацию трех форм плана (шаблон, алгоритм, сценарий) транспортной операции.

Шаблон  $||/s$ , отвечающий одной из возможных стратегий логистической системы (таблица 1), выражает общий замысел целого семейства однотипных операций  $||/Fs$  при заданных региональных условиях. Технологии, применяемые в мировой практике: «точно в срок» (Just-in-Time, JiT), «планирование условий дистрибуции» (Distribution

Requirements Planning, DRP), «планирование логистических требований» (Logistic Requirements Planning, LRP), «технология быстрого реагирования» (Quick Response Method, QRP).

На первом этапе планирования формируются шаблон и алгоритмы, детализирующие цепи доставки.

Алгоритм выражает замысел действий для конкретной операции и территории  $||/s$ , но без точной привязки к ресурсам РТС на конкретный момент. Допускает многократную реализацию операции с иным составом исполнителей, например, если с исходным набором средств операция не удалась.

Сценарий – это конкретная форма организации действий, учитывающая как местность, так и средства, доступные РТС в текущий момент. Наличие сценария позволяет адекватно оценить длительность операции. Второй этап планирования состоит в формировании системой управления сценария выполнения операции на основе план выбранного алгоритма.

В России широко применяются стратегии JiT и LRP. Например, в результате применения технологии JiT на ОАО «КамАЗ» почти в шесть раз ускорились внутренние перевозки, в компании АБК уменьшился переизбыток товара, Ульяновский завод сэкономил время на производство оборудования на 20 % [7]. А вот применение технологии LRP для логистических процессов в научной литературе отражено слабее. Блок-схема процесса доставки груза по стратегии LRP представлена на рис. 1.

Таблица 1

## Стратегии логистической системы

Стратегия	Описание
JiT	Возможность перевозки груза без использования складских запасов в точное время и в требуемом количестве
DRP	Постоянный мониторинг состояния запасов с формированием производственных связей
LRP	Планирование и контроль входящих и исходящих потоков в рамках логистического центров
QRM	Возможность мониторинга и планирования оптовых и розничных товаров в распределительные центры

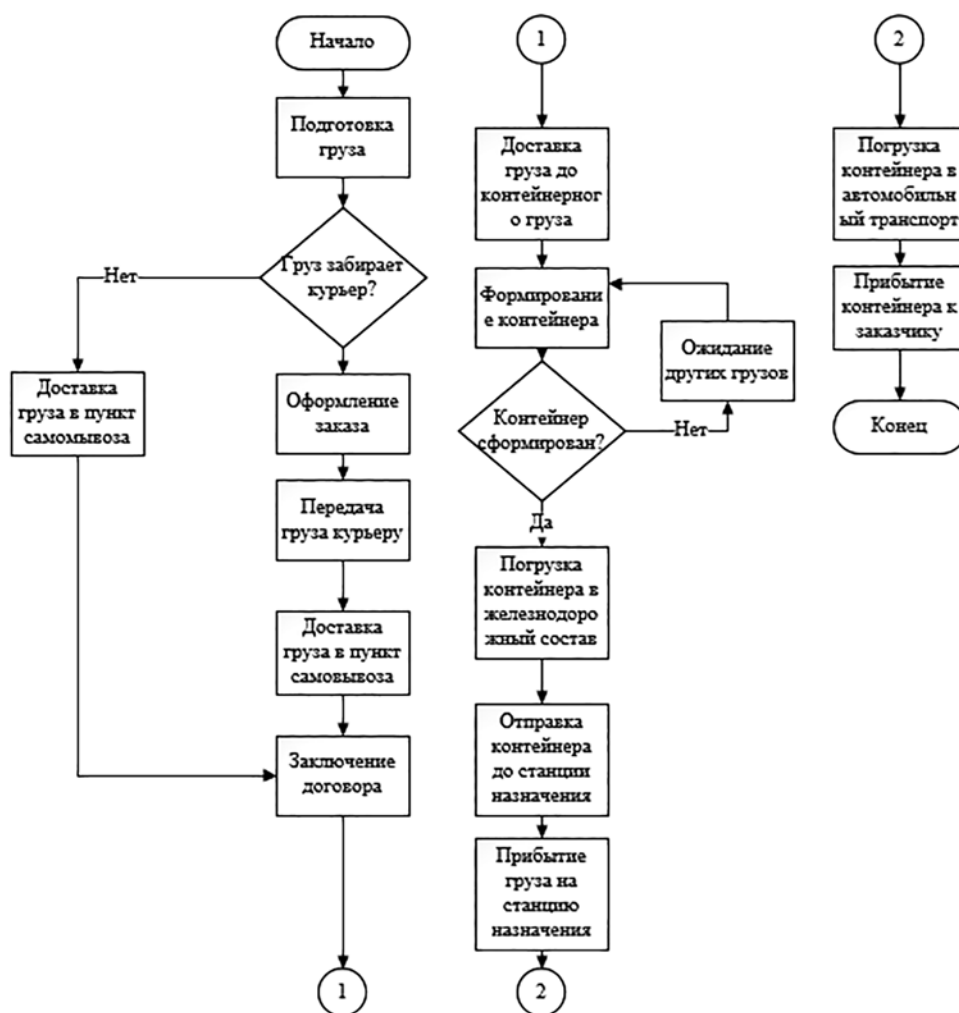


Рис. 1. Типовая блок-схема применения технологии LRP для доставки груза от отправителя до получателя

С момента начала специальной военной операции произошла переориентация маршрутов [8], установился тренд повышения стоимости грузов из-за привлечения посредников. Основные логистические игроки (порт Гамбург, компании Maersk, MSC, Harpag-Lloyd, Yang Mi) либо уходят с рынка, либо приостанавливают деловое взаимодействие с российскими представителями логистической отрасли; цепочки поставок разрушились. Необходимо формирование новых рыночных альтернатив.

Рассмотрим формализацию понятия «алгоритм транспортной операции».

Содержательно алгоритм транспортной операции – это совокупность мероприятий (работ), согласованных по цели, времени, месту и участникам (исполнителям) [9]. Исполнителями называются элементы РТС, различающиеся по уровню управляемости. Для алгоритма важны три способа управления исполнителем: (1) управление по команде. Подразумевается, что исполнитель  $s$  способен лишь реализовать действия  $\|fs \in Fs$  по заранее определенному

сценарию (характерно для централизованного управления); (2) управление по плану – возможность выполнять алгоритм, не составляя его (часто возникает при централизованном управлении); (3) управление по директиве подразумевает способность исполнителя по поставленной цели  $sF$  самостоятельно определить алгоритм  $(sO\{:\}sF)$ , позволяющий достичь поставленной цели (характерно для распределенного управления).

Таким образом, алгоритм транспортной операции теоретически можно применять при произвольном способе управления исполнителем либо их группой. В частности, это могут быть роботизированные транспортные средства, обладающие собственной системой управления СУ (быть может, включающей оператора как интеллектуального агента ( $u$ )A).

Допустим, что справедливы следующие предположения. Для каждой работы  $\|fs$  определена цель  $\|sf$ , т.е. формально описанное множество  $\|*+|Sf$  целевых состояний; выполнять сценарий могут несколько различных исполнителей  $\{s\|fs\}$ , организация взаимодействия которых и составляет смысл существования плана; для каждой работы  $\|fs$  найдется исполнитель  $s\|fs$ , способный ее проделать.

Математическая модель плана операции представляет собой ориентированный граф  $P = (F\|I)$ , где  $F$  – множество работ, а  $I$  – множество условий (интерфейс, согласующий работы между собой). Далее принято правило «направление ребра показывает зависимость».

Множество вершин  $F$  разбивается на три класса  $FM$ ,  $FA$  и  $FB$ ; отвечающие основным разновидностям работ – вехи, служебные и основные работы соответственно.

$$F = FM \cup FA \cup FB.$$

Вехой  $fm \in FM$  называется фиктивная работа, которую исполнитель делать не должен. Используется для

обеспечения синхронистичности, чтобы отобразить достижение сложной комбинированной цели в некоторый момент, т.е. цель, присущая вехе как работе, является пересечением нескольких частных подцелей.

Служебной называется работа  $fa \in FA$ , обеспечивающая удержание цели, т.е. в любой момент исполнитель, занятый такой работой, должен находиться в одном из целевых состояний; понятия «целевое» и «текущее состояние» при исполнении работы совпадают. Точность удержания цели определяется ее объемом как множеством состояний. Длительность исполнения служебных работ принципиально не назначена; она должна определяться в результате согласования по времени синхронизации.

Основной называется такая работа  $fb \in FB$ , которая направлена на переход к достижению исполнителем некоторой цели, на что будут затрачены время и ресурсы (как минимум ресурс автономности робота). Длительность исполнения определена моментом достижения целевого состояния.

Поскольку алгоритм транспортной операции организует целенаправленную деятельность, то предположим, что сформулирована главная цель (миссия), достижению которой он служит. Эта цель имеет собственную вершину-веху, включенную в состав плана; будем называть ее главной вехой и обозначать  $fm^*$ ,  $fm^* \in FM$ .

Временные и стоимостные затраты при технологии определяются аналогично модели сетевого планирования, отличия состоят в рисках изменения состава исполнителей и понятия целевых состояний при реализации сценария. Поэтому  $I$  множество условий разбивается на четыре класса  $IG$ ,  $IT$ ,  $IP$ ,  $IS$  соответственно согласованию по цели, времени, месту и исполнителю:

$$I = IG \cup IT \cup IP \cup IS.$$

Согласование по цели включает следующие ситуации.

Обусловленность, когда успешное исполнение одной работы, т.е. достижение некоторой цели  $\{A Po\}$  является необходимым условием для начала другой  $\{A Pr\}$ ;  $\{A Po||0\} = \{A Pr||1\}$ .

Декомпозиция цели – ситуация, когда достижение одной цели может трактоваться как одновременное достижение нескольких подцелей; цель в этом случае задает веку, т.е. она достигается в результате выполнения нескольких работ, желательно синхронистичных;  $\{A Po||0\} = \{n||\{A Pr||1\}\}$ .

Множество  $IT$  связей по времени разбивается на классы  $IT_{start}$  и  $IT_{end}$ , отвечающие одновременному началу и одновременного завершению работ соответственно. Согласование по времени обозначим ориентированным ребром между работами. Вехи как вид работ не могут быть согласованы по времени ни одним из этих способов.

$$IT \subseteq \{(x,y) \mid x,y \in IA \cup IB\},$$

$$IT = IT_{start} \cup IT_{end}.$$

Согласование по месту – это такая ситуация, когда географические атрибуты  $p$  одной работы определяются географическими атрибутами другой. Для формализации такой связи будем использовать ребро, направленное от работы, чьи атрибуты обусловлены, к работе, чьи атрибуты определяют их. На ребре напишем выражение, формализующее обусловленность.

Например, работа  $A$  должна иметь целью позицию, находящуюся строго внутри области, являющейся результатом работы  $B$ . Тогда ребро будет направлено от  $A$  к  $B$  и надписано выражением вида  $Inside(Goal.Position(A), Goal.Position(B))$ .

Согласование по исполнителю позволяет выразить ситуацию, когда мы хотим, чтобы некоторую работу выполнял тот же, кто выполнял некоторую другую. Речь идет о явном запрете на параллельное выполнение; если такой связи между двумя работами нет, то мы должны считать нормальным их выполнение разными автоматами. Можно

ожидать, что согласование по исполнителю будет чаще встречаться в ситуации обусловленных целей.

Согласование по исполнителю может быть выражено противонаправленными ребрами между работами, на которых пишется условное имя исполнителя. При этом требуется, чтобы все такие ребра, инцидентные одной вершине, имели одно и то же условное имя исполнителя. Поскольку вехи не являются работами какого-либо исполнителя, они не могут и согласовываться этим способом. Формально это можно записать, обозначив за  $N$  множество условных имен исполнителей:

$$IS \subseteq \{(x,y,n) \mid x,y \in FA \cup FB, n \in N\},$$

$$\forall x,y \in F, n \in N (x,y,n) \in IS \Rightarrow (y,x,n) \in IS,$$

$$\forall x,y,z \in F [(x,y,n1) \in IS \wedge (x,z,n2) \in IS \Rightarrow n1 = n2].$$

Другим способом то же самое можно формализовать, потребовав указания условного имени исполнителя, в крайнем случае – неопределенного, для каждой работы. Этот вариант удобнее в практической реализации, однако еще удобнее было бы использовать словарь, ставящий в соответствие условному имени исполнителя множество работ, согласованных по этому имени.

Согласование по исполнителю – это один из вариантов планирования процессов, отвечающих современной концепции экономики совместного использования (Sharing Economy); что подразумевает совокупное применение ресурсов участников для решения общих задач [10]. Примером служит разработка бизнес-процессов (организация перевозки груза в одном направлении, совместное использование свободного пространства для складирования грузовых отправок, доставка грузов в пределах одного населенного пункта и др.).

В логистике предоставление возможности участникам логистических процессов развивать процессы доставки и складирования груза без привлечения

Таблица 2

Ресурсы для функционирования в парадигме экономики совместного  
использования

Группа	Ресурс	Описание
Платформенная	Цифровая платформа	Развитие логистических цифровых коммуникаций, необходимых для заключения соглашения, выгодному для всех участников
	API	Набор утверждённых правил, по которым провайдер платформы доверяет пользование цифровыми услугами логистическому провайдеру и потребителю
	Приложение	Цифровые сервисы, реализованные на платформе (крауд-сорсинг, крауд-логистика, крауд-фандинг и др.)
	Провайдер платформы	Юридическое лицо, посредник между участниками логистической цепочки
Толпа	Логистический провайдер	Физическое (юридическое лицо) или толпа, предоставляет собственные ресурсы в совместное использование
	Потребители (или толпа)	Физическое (юридическое) лицо или толпа, участвующая в процессе доставки грузовых отправок

третьих лиц можно рассмотреть с позиции концепции «ФинТех» (ФТ)\*.

Используя методы системного подхода, можно определить ФТ как совокупность цифровых технологий, оказывающих влияние на формирование информационных, финансовых и материальных потоков, конкурирующих или дополняющих устоявшиеся традиционные системы.

Цель ФТ – реализация цифровых услуг через цифровые платформы. В работе под цифровой платформой понимается площадка в Интернете [13]. Её общая задача – развитие и поддержка коммуникаций в деловой среде. Одним из возможных вариантов их решения служит использование ресурсов толпы (от англ. crowd или крауд) и цифровой платформы. Под толпой понимаются физические или юридические лица – активные пользователи цифровой платформы. Поведение толпы в процессе оказания логистических услуг носит

случайный характер. Например, в разных сценариях толпа может выступать как в роли потребителя, так и исполнителя логистической услуги. Описание ресурсов и их назначение в цифровой платформе, применимой для логистической отрасли, приведено в таблице 2.

В концепции ФТ и парадигмы экономики совместного использования логистические цифровые платформы принято называть крауд-логистической (КЛ) платформой [10, 14, 15]. Она может включать цифровые сервисы крауд-фандинга (поиск участников из толпы для совместного финансирования, краудсорсинга (поиск специалистов для оказания услуг), краудлогистики (производная КС и КФ по отношению к транспортным задачам).

Взаимодействие толпы с платформенными сервисами можно представить с экономической, технологической и социально-технологической точек зрения [16].

\* Анализ исследовательских работ по ФТ не выявил точного определения этой концепции, развитие которой начинается с 1972 г. [11]. Но тогда эта аббревиатура объединяла финансовые технологии и банковский опыт в компьютерных вычислениях. С появлением Интернета мнение экспертного сообщества разделилось [12]. По состоянию на 2016 г. и далее нами ФТ понимается как совокупность информационных технологий, необходимых для улучшения бизнес-процессов финансовой отрасли. В дальнейшем ФТ нашли применение не только в сфере финансирования, а также в образовании, торговле, логистике и других экономических отраслях. Полученная информация позволяет прийти к выводу о постепенном устаревании определения, принятым автором в работе [12].

Экономической задачей в логистической системе по концепции ФТ служит баланс спроса и предложения между участниками цифровой платформы (потребителем и логистическим провайдером). Для цифровой платформы подобная задача решается денежной компенсацией за логистическую услугу исполнителю и цифровой платформе.

Технологическая точка зрения описывает техническое взаимодействие участников логистических отношений. Для этого разрабатывается специализированный программный интерфейс (API), через который предоставляется доступ к цифровым сервисам участникам логистических отношений. Экономическая мотивация разработки цифровой платформы возможна на основе концепции совокупной стоимости владения (ССВ), позволяющей сравнить стоимостные затраты для вариантов собственной разработки и подключения к одной из существующих экосистем.

Понимание социальных выгод, благ и ограничений, которые получают пользователи через цифровую платформу, обеспечивает социальная точка зрения. Применение краудтехнологий определяется количеством потенциальных участников логистической цепочки и уровнем их готовности включиться в активность на постоянной основе.

Особенности предложенной методики допускают проверку гипотезы о возможности применения цифровой платформы КЛ в России. Для этого опрашивались респонденты с разными профессиональными взглядами, умениями и интересами [17]\*. Структура опроса: общая и специфическая.

В общей части предполагалось узнать пол, возраст, профессиональные интересы и др. респондента. Специфическая часть содержала вопросы вариативного характера, зависящие от профессионального интереса респондента. Для его определения респонденту

предлагалось выбрать один из четырёх ответов: 1 – финансы, 2 – логистика, 3 – ИТ, 4 – другое. Вариант 4 респондент выбирал, когда не мог себя отнести к сферам 1, 2 или 3. Результаты обрабатывались при помощи библиотеки *pandas* и документации, разработанной в программной среде Python [18]. Выбор библиотеки обусловлен гибкостью и быстротой обработки данных статистических исследований. Применение библиотеки позволяет построить статистическую модель и получать результаты для больших объёмов данных.

Формализованная выше математическая модель обеспечивает описание взаимодействия в цифровой системе крауд-логистики экономики совместного использования в форме комплекса социального (рис. 2), экономического (рис. 3) и технологического (рис. 4) сценариев.

Социальная модель (рис. 2) описывает использование цифровых сервисов для поиска исполнителя логистической услуги среди множества предложений из толпы. Поскольку потребитель может являться частью толпы, то возможен сценарий оказания логистической услуги как толпы для потребителя, так и потребителя для толпы. Анализ преимущества использования цифровой платформы с социальной точки зрения (возможность создания гибкого рабочего графика, формирование жизненной позиции «курьер как стиль жизни», совмещение доставки с повседневным образом жизни, снижение количества машин в городе, сокращение количество повреждённых грузов в процессе доставки) представлен в [14].

Экономическая модель (рис. 3) описывает взаимодействие участников логистических отношений на примере оплаты услуг цифровой платформы. Экономические преимущества для участников: экономия денежных средств в связи с отсутствием потребности использовать складские помещения, низкая

\* Опрос проводился через социальные сети методом отправки Google-формы.





Рис. 2. Социальная модель взаимодействия в цифровой системе крауд-логистики экономики совместного использования



Рис. 3. Экономическая модель взаимодействия в цифровой системе крауд-логистики экономики совместного использования

стоимость предоставления логистической услуги из-за высокой конкуренции в толпе, ускорение сроков доставки грузов, возможность заработка для самозанятых, увеличение скорости доставки грузов [14].

Технологическая модель (рис. 4) описывает сценарий взаимодействия цифровых услуг КЛ платформы с участниками логистических отношений. Для этого провайдер платформы разрабатывает API, содержащий инструкции



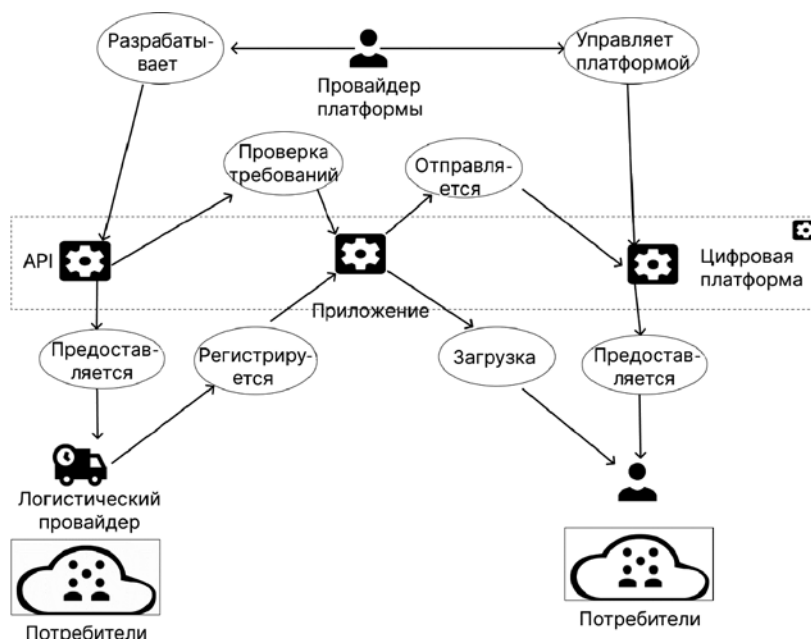


Рис. 4. Технологическая модель взаимодействия краудлогистики в экономике совместного использования

в виде программного кода, которые проверяются цифровым сервисом. Примером цифрового сервиса может служить web-приложение или мобильное приложение с заранее прописанными правами доступа к цифровой платформе. Проверка необходима для предоставления доступа логистического провайдера и потребителя к совместному использованию цифровых сервисов.

В экономике совместного использования технологическая модель является ключевым звеном для формирования социального и экономического взаимодействия через цифровую платформу.

Гипотеза проверялась с помощью социального опроса (14.11.2022–23.11.2022; респонденты (50 чел.): жители поселка с населением до 10 тыс. чел., города – до 1 млн и мегаполиса свыше 1 млн). Наиболее активный возрастной диапазон: 25–35 лет (24 респондента), 18–25 (17 респондентов). По профессиональной принадлежности наибольшее количество отмечало вариант «другое»

(30 респондентов) и ИТ (15 респондентов). Опрос показал, что средняя степень доверия к интернет-платежам в России находится на достаточно высоком уровне (7,7 баллов из 10).

Максимальное количество логических услуг среди опрошенных приходится на доставку по России (отмечена продолжительность доставки за пять-семь дней). Качество доставки грузов между регионами также находится на достаточно высоком уровне (7,6 баллов из 10).

Проверка понимания определений ФТ и технологий КЛ проводилась среди респондентов с разными профессиональными взглядами («другое», «ИТ», «финансы»). Наиболее предпочтительные определения ФТ представлены в таблице 3. Понимание терминологии цифровых сервисов ФТ проверялось для респондентов из ИТ и финансовой сферы. Показатель среднего значения понимания: 1 – ФТ (4,5 из 10), 2 – КФ (5,4 из 10), 3 – КЛ (2,4 из 10).

Таблица 3

## Количество повторений определения ФТ

№	Определение	Повторение, кол-во
1	Аббревиатура, объединяющая финансовые технологии и банковский опыт в компьютерных вычислениях	7
2	Совокупность цифровых технологий, оказывающих влияние на формирование информационных, финансовых и материальных потоков, которые конкурируют или дополняют устоявшиеся традиционные системы	6
3	Новый сектор финансовой индустрии, включающий полный спектр технологий, используемых в финансах для продвижения торговли, корпоративного бизнеса или услуг ритейла	2

Сведения из таблицы 3 подтверждают существенный разброс понимания ФТ\*.

Проверка на специалистах в области информационных технологий показала способность понимания процессов ФТ и одновременно – возможность вовлечения ФТ-компаний в логистические цепочки.

Исследовательская работа имеет определённый ряд ограничений. Среди них наиболее существенным является недостаточное количество респондентов, участвующих в опросе. Допускается возможность описания других сценариев взаимодействия в экономи-

ческой, социальной и технологической модели взаимодействия. Разработанная модель оставляет открытыми вопросы об анализе эффективности применения ФТ в КЛ, отличии толпы от группы людей и причинах её возникновения, жизненного цикла ФТ-компаний, перспективах регулирования рынка КЛ в России, примеров КЛ-технологий в России.

Результаты опроса показали высокую вовлеченность граждан РФ в использование цифровых платформ ФТ в повседневной жизни. Таким образом, становится актуальным согласование ФТ услуг с традиционной логистикой в среднесрочной перспективе. ■

## Литература

1. Григорьев М. Н. Задачи развития северного морского пути как составной части комплексной транспортной системы Арктической зоны России // Научные труды ВЭО. 2022. № 1. С. 110–132.
2. Апатцев. В. И., Левин С. Б., Николашин В. М. Логистические транспортно-грузовые системы: учебник для трансп. вузов. – М. : Академия, 2003. 304 с. ISBN 5-7695-1085-4.
3. О национальных целях и стратегических задачах развития Российской Федерации на период до 2024 года : Указ Президента РФ от 07.05.2018 г. № 204. URL: <http://www.kremlin.ru/acts/bank/43027/page/1> (дата обращения: 27.11.2022).
4. Паспорт федерального проекта «Транспортно-логистические центры» (Утверждён 08.06.2020). URL: <http://mintrans.org/ftpgetfile.php?id=11> (дата обращения: 27.11.2022).
5. Мухина И. И., Смирнова А. В. Современные тенденции управления транспортно-логистическими комплексами. URL: <https://wcj.world/PDF/19ECMZ121.pdf> (дата обращения: 27.11.2022).
6. Утушкина А. Е., Шведов В. Е. Перевозки контейнерных грузов через мультимодальный хаб // Вестник Санкт-Петербургского университета гражданской авиации. 2019. № 1. С. 133–142.

\* Примечательно, что на первом месте респондентами поставлено определение, выявленное из работы [11], на втором месте – определение, принятое в текущем исследовании, на третьем – определение из работы [19].

7. Мелкозерова Д. О., Рудь Н. Ю. Особенности применения инструментов «just in time» в современной российской экономике // *E-Management*. 2021. № 1. С. 85–93. ISSN 2686-8407.
8. Компании предупредили о росте транспортных расходов в России. URL: <https://www.rbc.ru/business/13/03/2022/6228b8379a79477c4c1520c7> (дата обращения 17.04.2022).
9. Meirav H., Sarit K., et al. Group planning with time constraints // *Annals of mathematics and artificial intelligence*. 2013. Vol. 69. Issue 3. Pp. 243–291. ISSN 1573-7470.
10. Rześny-Cieplińska J., Szmelter-Jarosz A. Assessment of the Crowd Logistics Solutions – the Stakeholders' Analysis Approach // *Sustainability*. 2019. Vol. 11. Pp. 1–26. ISSN 2071-1050.
11. Bettinger A. FINTECH: A Series of 40 Time Shared Models Used at Manufacturers Hanover Trust Company // *Interfaces*. 1972. Vol. 2. Issue 4. Pp. 62–63. ISSN 0092-2102.
12. Schueffel P. Taming the Beast: A Scientific Definition of Fintech // *Journal of Innovation Management*. 2017. Vol. 4. Issue 4. Pp. 32–54. ISSN 2183-0606.
13. Кругликов С. В., Ивашкин М. В. Цифровые платформы как инструмент эволюции информационных коммуникаций // *Вестник Академии знаний*. 2021. № 6 (47). С. 227–235. ISSN 2304-6139.
14. Frehe V., Frehe V., Mehmman J., Mehmman J., Teuteberg F., & Teuteberg F. Understanding and assessing crowd logistics business models—using everyday people for last mile delivery // *Journal of Business & Industrial Marketing*. 2017. Vol. 32. Issue 1. Pp. 75–97. ISSN 0885-8624.
15. Carbone V., Rouquet A., Roussat C. The Rise of Crowd Logistics: A New Way to Co-Create Logistics Value // *Journal of Business Logistics*. 2017. Vol. 38. Issue 4. Pp. 238–252. ISSN 2158-1592.
16. Williamson B. Making markets through digital platforms: Pearson, edu-business, and the (e) valuation of higher education // *Critical Studies in Education*. 2021. Vol. 62. Issue 1. Pp. 50–66. ISSN 1750-8495.
17. Востребованность цифровых логистических ресурсов для населения. URL: <https://docs.google.com/forms/d/e/1FAIpQLSc6NAQwoxmeJXdVkDuVWLTUnh0Tq4nOgw2Wj7hBE3FYHOG5eg/viewform> (дата обращения: 24.11.2022).
18. Pandas documentation. URL: <https://pandas.pydata.org/docs/> (дата обращения: 24.11.2022).
19. Kim Y., Park Y.-J., & Choi J. The Adoption of Mobile Payment Services for «Fintech» // *International Journal of Applied Engineering Research*. 2016. Vol. 11. Issue 2. Pp. 1058–1061. ISSN 0973-4562.

#### List of references

1. Grigoriev M. N. Tasks of the development of the Northern sea route as a part of the integrated transport system of the Arctic zone of Russia // *Scientific proceedings of VEO (The Free Economic Society of Russia) [Zadachi razvitiya severnogo morskogo puti kak sostavnoj chasti kompleksnoj transportnoj sistemy Arkticheskoy zony Rossii // Nauchnye trudy VEO]*. 2022. № 1. Pp. 110–132.
2. Apattsev. V. I., Levin S. B., Nikolashin V. M. Logistic transport and cargo systems: textbook for transport. higher educational establishments [Logisticheskie transportno-gruzovye sistemy: uchebnik dlya transp. vuzov] M. : Academy, 2003. 304 p. ISBN 5-7695-1085-4.
3. On national goals and strategic objectives of development of the Russian Federation for the period up to 2024 : Decree of the President of the Russian Federation dated 07.05.2018. № 204 [O natsional'nykh tselyakh i strategicheskikh zadachakh razvitiya Rossijskoj Federatsii na period do 2024 goda : Ukaz Prezidenta RF ot 07.05.2018 g № 204]. URL: <http://www.kremlin.ru/acts/bank/43027/page/1> (accessed on: 11.27.2022).
4. Passport of the federal project «Transport and logistics centers» [Passport federal'nogo proekta «Transportno-logisticheskie tsentry»] (Approved 08.06.2020). URL: <http://mintrans.org/ftpgetfile.php?id=11> (accessed on: 11.27.2022).
5. Mukhina I. I., Smirnova A. V. Modern trends in the management of transport and logistics complexes [Sovremennyye tendentsii upravleniya transportno-logisticheskimi kompleksami]. URL: <https://wcj.world/PDF/19ECMZ121.pdf> (accessed on: 11.27.2022).
6. Utushkina A. E., Shvedov V. E. Container cargo transportation through a multimodal hub // *Bulletin of the St. Petersburg State University of Civil Aviation [Perevozki kontejnernykh грузов cherez mul'timodal'nyj khab // Vestnik Sankt-Peterburgskogo universiteta grazhdanskoj aviatsii]*. 2019. № 1. Pp. 133–142.

7. Melkozerova D. O., Rud N. Yu. Features of the use of «just in time» tools in the modern Russian economy [Osobennosti primeneniya instrumentov «just in time» v sovremennoj rossijskoj ehkonomie] // E-Management. 2021. № 1. P. 85–93. ISSN 2686-8407.
8. Companies warned about the growth of transportation charges in Russia [Kompanii predupredili o roste transportnykh raskhodov v Rossii]. URL: <https://www.rbc.ru/bussines/13/03/2022/6228b8379a79477c4c1520c7> (accessed on: 17.04.2022).
9. Meirav H., Sarit K., et al. Group planning with time constraints // Annals of mathematics and artificial intelligence. 2013. Vol. 69. Issue 3. Pp. 243–291. ISSN 1573-7470.
10. Rześny-Cieplińska J., Szmelter-Jarosz A. Assessment of the Crowd Logistics Solutions – the Stakeholders’ Analysis Approach // Sustainability. 2019. Vol. 11. Pp. 1–26. ISSN 2071-1050.
11. Bettinger A. FINTECH: A Series of 40 Time Shared Models Used at Manufacturers Hanover Trust Company // Interfaces. 1972. Vol. 2. Issue 4. Pp. 62–63. ISSN 0092-2102.
12. Schueffel P. Taming the Beast: A Scientific Definition of Fintech // Journal of Innovation Management. 2017. Vol. 4. Issue 4. Pp. 32–54. ISSN 2183-0606.
13. Kruglikov S. V., Ivashkin M. V. Digital platforms as a tool for evolution of information communications // Bulletin of the Academy of Knowledge [Tsifrovye platformy kak instrument ehvolyutsii informatsionnykh kommunikatsij // Vestnik Akademii znaniy]. 2021. № 6 (47). Pp. 227–235. ISSN 2304-6139.
14. Frehe V., Frehe V., Mehmman J., Mehmman J., Teuteberg F., & Teuteberg F. Understanding and assessing crowd logistics business models—using everyday people for last mile delivery // Journal of Business & Industrial Marketing. 2017. Vol. 32. Issue 1. Pp. 75–97. ISSN 0885-8624.
15. Carbone V., Rouquet A., Roussat C. The Rise of Crowd Logistics: A New Way to Co-Create Logistics Value // Journal of Business Logistics. 2017. Vol. 38. Issue 4. Pp. 238–252. ISSN 2158-1592.
16. Williamson B. Making markets through digital platforms: Pearson, edu-business, and the (e) valuation of higher education // Critical Studies in Education. 2021. Vol. 62. Issue 1. Pp. 50–66. ISSN 1750-8495.
17. The demand for digital logistics resources for the population [Vostrebovannost’ tsifrovyykh logisticheskikh resursov dlya naseleniya]. URL: <https://docs.google.com/forms/d/e/1FAIpQLSc6NAQwoxmeJXdVkDuVWLTUnh0Tq4nOgw2Wj7hBE3FYHOG5eg/viewform> (accessed on: 11.24.2022).
18. Pandas documentation. URL: <https://pandas.pydata.org/docs/> (accessed on: 24.11.2022).
19. Kim Y., Park Y.-J., & Choi J. The Adoption of Mobile Payment Services for «Fintech» // International Journal of Applied Engineering Research. 2016. Vol. 11. Issue 2. Pp. 1058–1061. ISSN 0973-4562.

*Статья сдана в редакцию 27 ноября 2022 года*

УДК 330.47

В. С. Паршина

## Совершенствование бизнес-процессов вокзального комплекса на основе цифровых технологий

UDC 330.47

V. S. Parshina

## Improving business processes of the railway station complex based on digital technologies

### Аннотация

Стратегия ОАО РЖД до 2030 г. ставит задачу реализации коммерческого потенциала вокзалов и станций, через которые в среднем ежедневно проходит более 2,6 млн пассажиров. Прогнозируемый рост пассажиропопотока обуславливает развитие инфраструктуры вокзалов, определяющей частью которой служит качественное информационное обеспечение.

Модернизация вокзалов подразумевает, кроме всего прочего, создание своевременного, доступного и полного информационного пространства для клиентов, требуется также регулирование возрастающих пассажиропопотоков на основе качественной информации. В настоящей статье рассматривается совершенствование информационных процессов с использованием цифровых технологий.

Предлагаемая модернизация – это не доработка элементов автоматизации существующих бизнес-процессов пассажирского вокзала на другой технической платформе, а разработка и внедрение новых технологий информационного обслуживания пассажиров и клиентов на основе современной интеллектуальной системы управления информационно-справочными процессами.

Построены бизнес-процессы на основе цифровых технологий с учетом специфики информационного пространства конкретного вокзала. Совершенствование информационного сопровождения бизнес-процессов позволит повысить качество предоставляемых пассажирам и клиентам услуг, технологическую надежность процессов, а также экономическую эффективность деятельности вокзала.

**Ключевые слова:** вокзал, бизнес-процессы, информационное обслуживание, цифровые технологии, потребности пассажиров.

DOI: 10.20291/2079-0392-2022-4-60-67

### Abstract

The strategy of JSC Russian Railways until 2030 sets the task of realizing the commercial potential of railway terminals and stations, through which on average more than 2.6 million passengers pass daily. The projected growth of passenger traffic determines the development of infrastructure of stations, the defining part of which is high-quality information support.

Modernization of railway stations implies, among other things, creation of the timely, accessible and complete information space for customers, it also requires the regulation of increasing passenger flows based on high-quality information. This article discusses the improvement of information processes using digital technologies.

The proposed modernization is not refinement of automation elements of existing business processes of the passenger station on another technical platform, but the development and implementation of new technologies for passenger and customer information services based on a modern intelligent management system for information and reference processes.

Business processes based on digital technologies are built taking into account the specifics of the information space of a particular station. Improving the information support of business processes will improve the quality of services provided to passengers and customers, the technological reliability of processes, as well as the economic efficiency of the station.

**Keywords:** railway station, business processes, information service, digital technologies, passenger needs.

DOI: 10.20291/2079-0392-2022-4-60-67

Статья рекомендована к публикации С. В. Рачек, д-ром экон. наук, Уральский государственный университет путей сообщения. E-mail: SVRachek@usurt.ru.

Валентина Сергеевна Паршина, д-р экон. наук, Уральский государственный университет путей сообщения. Екатеринбург, Россия. E-mail: vparshina@usurt.ru. ORCID 0000-0002-3932-776X.

© В. С. Паршина, 2022

The article is recommended for publishing by S. V. Rachech, Doctor of Economics, Ural State University of Railway Transport. E-mail: SVRachek@usurt.ru.

Valentina Sergeyevna Parshina, Doctor of Economics, Ural State University of Railway Transport. Yekaterinburg, Russia. E-mail: vparshina@usurt.ru. ORCID 0000-0002-3932-776X.

© V. S. Parshina, 2022

В настоящее время в Великобритании, Германии, Франции и др. странах происходит комплексная реорганизация железнодорожных вокзалов в направлении их коммерциализации [1–3]. Расширенный сервис позволяет не только увеличить доходы вокзала, но и придать ему дополнительные имиджевые характеристики. Но информации о конкретных технологиях совершенствования вокзалов крайне мало, в основном встречаются справочные или рекламные и программные материалы.

Методология организации бизнес-процессов – одна из самых востребованных в управлении предприятием [4–6]. Процессный подход к анализу и координации деятельности основан на выделении и рассмотрении взаимосвязанных бизнес-процессов внутри компании или привзаимодействии с внешней средой. Подход позволяет исследовать процессы производственного цикла компании, процессы управления и обеспечения необходимыми ресурсами, в том числе информационными [7–10].

Процессы вокзального комплекса имеют немалые резервы повышения эффективности. Опрос пассажиров о степени удовлетворенности их различных потребностей на вокзалах показал низкую оценку уровня информатизации (в отличие от других составляющих сервиса).

Информации на железной дороге придается все большее значение. Помимо типовой для вокзала информации ставится задача привлечения населения к поездкам, которая реализуется на основе сообщений относительно персональных предложений (льготные тарифы, акции, подарки и т.п.). Перспективная задача по формированию лояльности клиентов – создание групповых «цифровых» портретов, для каждого может быть сформирован определенный пакет услуг.

Концепция эффективного использования и развития железнодорожных вокзалов Дирекции железнодорожных вокзалов (ДЖВ) – филиала ОАО «РЖД» до 2030 г. [11] включает среди прочих следующие задачи: обеспечение

комплексной безопасности на основе надежности оборудования железнодорожных вокзалов, достижение соответствующего мировым стандартам качества обслуживания потребителей и пользователей, максимальной экономической эффективности использования имущества железнодорожных вокзалов ДЖВ и др.

При обобщении выводов авторов [4, 6] и тенденций последних лет относительно методологии реконструкции внутренней среды организаций можно выделить процессный подход. Процесс определяется как логическая последовательность связанных действий для получения результата. Процессный подход относят к наиболее действенным методам проектирования эффективной работы, в основе которого лежит структуризация конкретной деятельности организации как набора взаимосвязанных бизнес-процессов [12]. Бизнес-процесс – это цепь связанных, повторяющихся во времени действий, в которых используются ресурсы для предоставления услуг или создания продукции.

В качестве основных составляющих процессного подхода выделим базовые для нашего исследования задачи: делегирование полномочий и ответственности исполнителям, снижение количества уровней принятия решений, согласование управления в целом с организацией труда, обеспечение качества продукции или услуг, автоматизация технологий выполнения бизнес-процессов.

Исходя из результатов анализа бизнес-процессов, реализуемых на вокзале, выделяем существующую проблему возможности получения нужной информации относительно расписания поездов, предоставляемых услуг, навигации и др.

Направления модернизации железнодорожных вокзалов за рубежом актуальны и для нашей страны. Условие их успешной реализации – адаптация к особенностям структуры клиентов конкретного вокзала. Организация деятельности железнодорожного вокзального комплекса имеет специфику по отдельным технологическим линиям



обслуживания потоков различных категорий клиентов, состав которых представлен в таблице.

Информационно-справочное обслуживание на вокзале: информирование пассажиров о фактическом расписании движения пассажирских поездов, возможности получения различных услуг, правилах проезда на железнодорожном транспорте и т.п.

Основная цель (с учетом экономичности информационно-справочных услуг) информационно-справочного обслуживания заключается в обеспечении передвижения клиентов по территории вокзального комплекса с помощью четкой навигационной системы ориентирования (объявления, системные указатели), чтобы дать клиенту полную, достоверную и своевременную информацию.

В настоящей работе сосредоточено внимание на процессах информационного обслуживания клиентов вокзала на примере города-миллионника. За последние шесть лет общее количество отправленных за год пассажиров составляло от 720 до 1110 тыс чел., а в структуре затрат вокзала самая значительная часть приходилась на зарплату (39 %) и социальное страхование (10 %).

Для информации пассажиров задействовано следующее технологическое оборудование: табло прибытия-отправления поездов, ИСУ, информационные системы «Экспресс-3», ГИД, информационные панели и стенды, ГГС, системы «Автодиктор» и навигационная.

Способы предоставления информационно-справочных услуг клиентам вокзала включают визуальную информацию со статическим и динамическим изображением, а также устную и письменную. Анализ состояния процессов обслуживания исследуемого вокзала выявил отдельные неточности и несвоевременность информации, приводящей к сбоям и задержкам перемещения пассажиров по вокзалу.

Качественные аспекты передаваемой информации во многом зависят от организации работы, в том числе рабочего места диктора вокзала – АСУ «Экспресс» и подключенного к ней компьютера, микрофона с пультом управления, телефона, монитора видеонаблюдения за платформами, прямой связи с дежурным по станции. При работе диктора используется очень много нормативной и текущей оперативной информации (расписание и ведомость исполненного движения пассажирских

#### Технологические линии обслуживания пассажиров в вокзальном комплексе

Категория клиента			Категория пасса- жирского поезда	Технологические линии
Посетитель вокзала			—	Городской общественный транспорт/такси/ личный автотранспорт → вокзальный комплекс → городской общественный транспорт/такси/личный автотранспорт
Пассажиры	Конечные	Прибытия	Дальнего следования	Поезд → вокзальный комплекс → городской общественный транспорт/такси/личный автотранспорт
			Международного сообщения	
	Отправления	Дальнего следования	Городской общественный транспорт/такси/ личный автотранспорт → вокзальный комплекс → поезд	
		Международного сообщения		
	Транзитные	Короткая стоянка	Различные категории поездов	Поезд → вокзальный комплекс → поезд (зависит от категория поезда отправления)
		Длительная стоянка	Дальнего следования	Поезд → вокзальный комплекс (длительно) → поезд





Рис. 1. Технологическая схема информационного обслуживания клиентов вокзального комплекса

поездов, справка о регистрации прибытия и проследования поездов, журналы оперативных приказов о назначении и отмене поездов и регистрации опоздания поездов, регламент взаимодействия по передаче информации о движении пассажирских поездов).

На исследуемом вокзале нет единого цифрового источника информации о графике движения поездов и его изменениях. Процесс получения актуальной информации не автоматизирован. Существующая технологическая схема работы диктора представлена на рис. 1.

Диктор использует все оборудование, установленное на рабочем месте. Но он вручную(!) вносит информацию об изменении расписания в системы информирования, контролирует ее правильность и своевременность (рис. 2).

Негативные последствия при такой организации труда: влияние человеческого фактора на качественную передачу информации, невысокая скорость передачи информации, низкий уровень производительности труда.

Выявленные недостатки обусловили необходимость автоматизации информационного процесса [13–16] с помощью имеющихся и проектируемых каналов информирования на основе создания единой централизованной системы, обеспечивающей унификацию исходных данных.

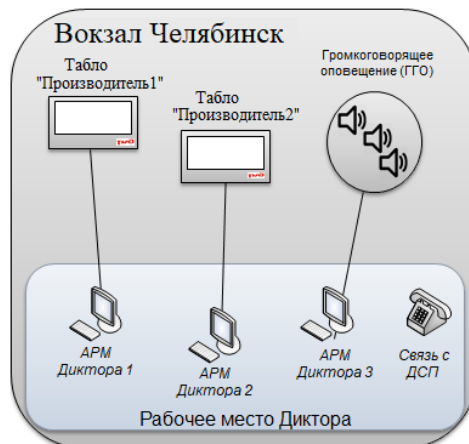


Рис. 2. Существующая структура процесса информирования

На основе выявленных проблем сформулирована необходимость решения задачи получения пассажирами всей нужной информации. Кроме того, предложенная система снижает расходы вследствие автоматизации рабочих мест дикторов вокзалов региона, что позволяет сократить их количество.

Выдвинута задача формирования централизованной системы информирования пассажиров (ЦСИП) – единого центра управления информацией, объединяющего различные каналы информатизации унифицированными техническими элементами. Автоматизация процесса информирования пассажиров требует изменения действующей технологии работы. ЦСИП должна быть интегрирована со смежными системами ОАО «РЖД».

Для снижения финансовой нагрузки предлагается внедрять ЦСИП поэтапно. Состав элементов системы ЦСИП первого этапа представлен на рис. 3.

Составляющие бизнес-процесса: информация из серверов ЦСИП поступает в вокзальные информационные системы, ГВЦ ОАО «РЖД» в автоматическом режиме обеспечивает нормативными данными относительно движения, диктор вокзала контролирует автоматизированные системы информирования,

вносит изменения в расписания, которые получает по телефону.

Автоматизированная связь с системами движения ОАО «РЖД» значительно повысит оперативность и своевременность предоставляемой пассажирам информации, снизит влияние человеческого фактора и значительно повысит качество обслуживания пассажиров в целом.

Второй этап внедрения ЦСИП: создание Единого диспетчерского центра (ЕДЦ), в который приходят все изменения в расписании для всех вокзалов региона, подключенных к ЦСИП, на вокзале остается резервный АРМ для внесения оперативных изменений, если вдруг пропадет соединение (рис. 4).

Проект позволяет сократить издержки на содержание и эксплуатацию системы информирования пассажиров; экономический и технологический эффект включает обеспечение отказоустойчивости информационной системы вокзала, сокращение эксплуатационных затрат на систему информирования пассажиров, увеличение точности и оперативности предоставляемой информации, повышение качества информационного обслуживания клиентов в результате снижения влияния человеческого фактора, реализация поэтапного ввода в эксплуатацию отдельных элементов системы ЦСИП и т.д.

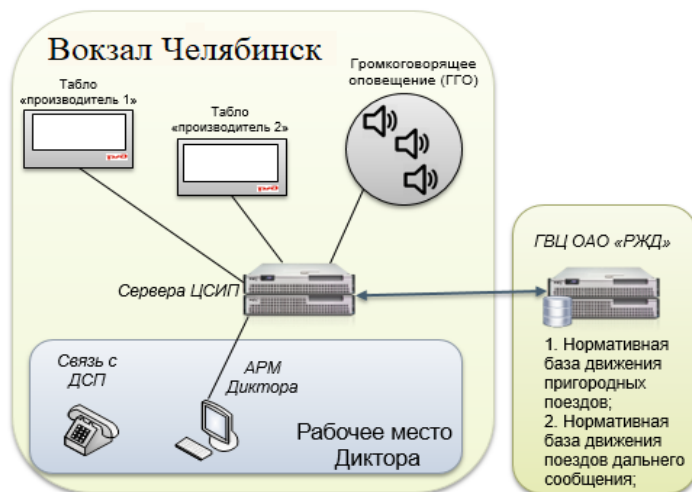


Рис. 3. Структура системы информирования после внедрения ЦСИП (1 этап)

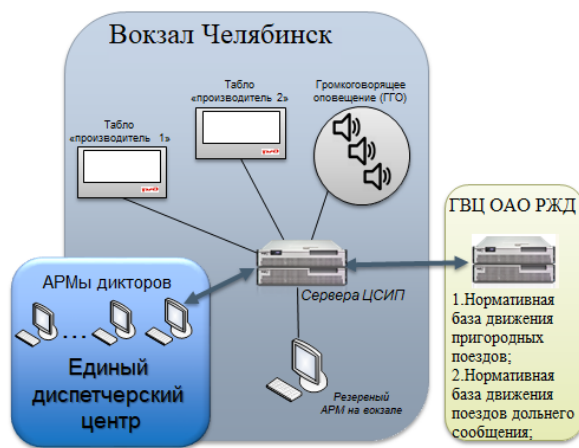


Рис. 4. Структура систем информирования после внедрения ЦСИП (2 этап)

Сопутствующее мероприятие повышения эффективности информационного обслуживания – оптимизация размещения справочных элементов системы по территории вокзала. Основные цели навигации технических средств – удовлетворение потребностей клиентов, а именно: определение их местонахождения в пространстве, установление цели движения клиента, построение оптимального маршрута.

Навигационная информация должна быть организована так, чтобы она была доступна пассажирам в любой точке вокзального комплекса.

Кроме того, предлагается реализация доступности пассажирам мобильного приложения «РЖД – пассажирам» (современный канал, созданный для комфортного пребывания пассажиров на вокзале). В нем собраны все сервисы, которые могут понадобиться пассажиру: от расписания движения различных поездов до разнообразной справочно-новостной информации ОАО РЖД и т. д.

Предлагаемое приложение удобно в использовании, оно подойдет и всем категориям лиц, находящихся на вокзале. В разделе «Вокзалы» можно найти схему навигации. Выделяя интересные элементы, можно построить маршрут от заданной точки к искомой. Также в приложении имеется раздел «Услуги»,

где предоставлен список мест, куда можно выстроить маршрут.

Целесообразно дополнить данный раздел проекта фотографиями с мест предоставления услуг (пассажир будет знать о наличии сервиса и иметь визуальное представление о нем, то есть клиенты определённых пассажиропотоков получают актуальную информацию об услугах), что создаст условия для привлечения новых клиентов.

### Выводы

Наше исследование выявило тенденцию реконструкции бизнес-процессов вокзальных комплексов в связи с усилением роли потребителя (клиента), требующего все большего внимания и соответствующего отношения. Условием развития вокзалов становится внедрение информационных технологий и автоматизации.

Предложен проект перехода к централизованной системе информационного обеспечения вокзального комплекса. Капитальные затраты на внедрение системы ЦСИП на исследуемом вокзале составили 477 тыс. руб. Получена экономия эксплуатационных расходов за счет сокращения четырех дикторов, расходы на оплату труда которых составляли 1772 тыс. в год. Полный экономический эффект будет достигнут после трех лет эксплуатации системы. ■

### Литература

1. Вокзалы завтрашнего дня. URL : [http://slon.ru/economics/vokzaly\\_zavtrashnego\\_dnya](http://slon.ru/economics/vokzaly_zavtrashnego_dnya) (дата обращения: 16.09.2022).
2. Новые вокзальные комплексы. URL: <http://zvt.abok.ru> dnya (дата обращения: 19.09.2022).
3. Копылова Е. В. Вокзальный комплекс в современных условиях // Железнодорожный транспорт. № 4. 2019. С. 37–42. ISSN. 0044-4448.
4. Громов, А. И. Управление бизнес-процессами: современные методы : монография / А. И. Громов, А. Фляйшман, В. Шмидт ; под ред. А. И. Громова. – М. : Изд-во «Юрайт», 2017. – 368 с. ISBN 978-5-534-03094-5.
5. Паршина В. С. Методическое обеспечение управления логистическими бизнес-процессами в производственной сфере // Вестник УрГУПС. № 4, 2021, С. 88–97. ISSN 2079-0392.
6. Кирисов С. В. Теория и практика применения процессного подхода к управлению качеством деятельности организации : монография. – Тамбов : Изд-во Тамб. гос. техн. ун-та, 2009. – 80 с. ISBN 978-5-8265-0814-5.
7. Зараменских Е. П. Основы бизнес-информатики : монография. – Новосибирск : Изд-во ЦРНС, 2014. – 380 с. ISBN 978-5-00068-152-7.
8. Касьянов С., Горелышева М. Информационное обеспечение процессов – путь к эффективному функционированию СМК // Стандарты и качество. 2013. – № 2. – С. 80–82. ISSN 0038-9692.
9. Варфоломеева А. О., Коряковский А. В. Информационные системы предприятия : учебное пособие. – М. : НИЦ ИНФРА-М, 2016. – 283 с. ISBN 978-5-16-014729-1.
10. Справочно-информационное обеспечение пассажиров железнодорожного вокзала. URL: [http://sinref.ru/000\\_uchebni-ki/05300\\_transport\\_jd/000\\_organizaciya\\_jd\\_perevozok\\_2\\_izdanie\\_kudravecva/040.htm](http://sinref.ru/000_uchebni-ki/05300_transport_jd/000_organizaciya_jd_perevozok_2_izdanie_kudravecva/040.htm) (дата обращения: 16.09.2022).
11. Стратегия развития холдинга «РЖД» на период до 2030 года. URL: <https://company.rzd.ru/ru/9536/page/103290?id=18491> (дата обращения: 09.09.2022).
12. Репин В. П., Елиферов В. Процессный подход к управлению. Моделирование бизнес-процессов. – М. : Манн, Иванов и Фербер, 2013. – 544 с. ISBN 978-5-91657-554-5.12.
13. Управление и эксплуатация вокзальными комплексами. URL : <http://www.pult.gudok.ru/archive> (дата обращения: 16.09.2022).
14. Автоматизация бизнес-процессов. URL: <http://business-ideal.ru/avtomatizaciya-biznes-processov> (дата обращения: 24.06.2022).
15. Каликина Т. Н. Технология работы и эксплуатация вокзальных комплексов : учебное пособие / Т. Н. Каликина, К. В. Китанина. – Хабаровск : Изд-во ДВГУПС, 2016 – 87 с. ISBN 978-5-262-00381-5.
16. Паршина В. С., Марущак Т. Б. Использование цифровых технологий в сфере пассажирских железнодорожных перевозок // Экономика железных дорог. 2020. № 4. С. 36–44. ISSN 1727-6500.

### List of references

1. Railway stations of tomorrow [Vokzaly zavtrashnego dnya]. URL: [http://slon.ru/economics/vokzaly\\_zavtrashnego\\_dnya](http://slon.ru/economics/vokzaly_zavtrashnego_dnya) (accessed on: 09.16.2022).
2. New railway station complexes [Novye vokzal'nye komplekсы]. URL: <http://zvt.abok.ru> dnya (accessed on: 09.19.2022).
3. Kopylova E. V. Railway station complex in modern conditions // Railway transport [Vokzal'nyj kompleks v sovremennykh usloviyakh // ZHeleznodorozhnyj transport]. № 4. 2019. Pp. 37–42. ISSN. 0044-4448.
4. Gromov, A. I. Business process management: modern methods : monograph / A. I. Gromov, A. Fleishman, V. Schmidt ; edited by A. I. Gromov. – M. : Publishing House «Yurayt» [Upravlenie biznes-protsessami: sovremennye metody : monografiya / A. I. Gromov, A. Flyajshman, V. SHmidt ; pod red. A. I. Gromova. – M. : Izdatel'stvo «Yurajt», 2017. – 368 p. ISBN 978-5-534-03094-5.
5. Parshina V. S. Methodological support of logistics business processes management in the production sector // Herald of USURT [Metodicheskoe obespechenie upravleniya logisticheskimi biznes-protsessami v proizvodstvennoj sfere // Vestnik UrGUPS]. No. 4, 2021, Pp. 88–97. ISSN 2079-0392.
6. Kirisov S. V. Theory and practice of application of the process approach to quality management of the organization : monograph. – Tambov : Publishing House of the Tambov

- State Technical University [Teoriya i praktika primeneniya protsessnogo podkhoda k upravleniyu kachestvom deyatel'nosti organizatsii : monografiya. – Tambov : Izdatel'stvo Tambovskogo gosudarstvennogo tekhnicheskogo universiteta], 2009. – 80 p. ISBN 978-5-8265-0814-5.
7. Zaramenskikh E. P. Fundamentals of Business Informatics : monograph. – Novosibirsk : Publishing House of the CRNS [Osnovy biznes-informatiki : monografiya. – Novosibirsk : Izdatel'stvo TsRNS], 2014. – 380 p. ISBN 978-5-00068-152-7.
  8. Kasyanov S., Gorelysheva M. Information support of processes – a way to effective functioning of the QMS // Standards and quality [Informatsionnoe obespechenie protsessov – put' k ehffektivnomu funktsionirovaniyu SMK // Standarty i kachestvo]. 2013. – No. 2. – Pp. 80–82. ISSN 0038-9692.
  9. Varfolomeyeva A. O., Koryakovsky A. V. Information systems of enterprise: a textbook. – Moscow: SRC INFRA-M, 2016 [Informatsionnye sistemy predriyatiya : uchebnoe posobie. – M. : NITs INFRA-M]. – 283 p. ISBN 978-5-16-014729-1.
  10. Reference and information support for passengers of the railway station [Spravochno-informatsionnoe obespechenie passazhirov zheleznodorozhnogo vokzala]. URL: [http://sinref.ru/000\\_uchebni-ki/05300\\_transport\\_jd/000\\_organizacia\\_jd\\_perevozok\\_2\\_izdanie\\_kudravceva/040.htm](http://sinref.ru/000_uchebni-ki/05300_transport_jd/000_organizacia_jd_perevozok_2_izdanie_kudravceva/040.htm) (accessed on: 09.16.2022).
  11. Development strategy of «The Russian Railways» Holding for the period up to 2030 [Strategiya razvitiya kholdinga «RZhD» na period do 2030 goda]. URL: <https://company.rzd.ru/ru/9536/page/103290?id=18491> (accessed on: 09.09.2022).
  12. Repin V. P., Eliferov V. Process approach to management. Modeling of business processes. – M. : Mann, Ivanov and Ferber [Protsessnyy podkhod k upravleniyu. Modelirovanie biznes-protsessov. – M. : Mann, Ivanov i Ferber], 2013. – 544 p. ISBN 978-5-91657-554-5.12.
  13. Management and operation of railway station complexes [Upravlenie i ehkspluatatsiya vokzal'nykh kompleksami]. URL : <http://www.pult.gudok.ru/archive> (accessed on: 09.16.2022).
  14. Automation of business processes [Avtomatizatsiya biznes-protsessov]. URL: <http://business-ideal.ru/avtomatizatsiya-biznes-processov> (accessed on: 06.24.2022).
  15. Kalikina T. N. Technology of work and operation of railway complexes : a textbook / T. N. Kalikina, K. V. Kitanina. Khabarovsk : Publishing House of FESTU [Tekhnologiya raboty i ehkspluatatsiya vokzal'nykh kompleksov : uchebnoe posobie / T. N. Kalikina, K. V. Kitanina. – Khabarovsk : Izdatel'stvo DVGUPS], 2016. – 87 p. ISBN 978-5-262-00381-5.
  16. Parshina V. S., Marushchak T. B. The use of digital technologies in the field of passenger rail transportation // Economics of Railways [Ispol'zovanie tsifrovyykh tekhnologiy v sfere passazhirsikh zheleznodorozhnykh perevozok // Ehkonomika zheleznykh dorog]. 2020. № 4. Pp. 36–44. ISSN 1727-6500.

*Статья сдана в редакцию 15 октября 2022 года*

# Организация производства

УДК 629.471

А. П. Буйносов, Д. Л. Худояров, И. А. Тюшев

## Метод определения достоверности регистрируемых диагностических сообщений электровозов 2ЭС6

UDC 629.471

A. P. Buynosov, D. L. Khudoyarov, I. A. Tyushev

## Method for determining reliability of registered diagnostic messages of 2ES6 electric locomotives

### Аннотация

Регистрируемые диагностические сообщения по оборудованию электровозов 2ЭС6 в Центрах мониторинга технического состояния локомотивов позволяют принимать оперативные решения при эксплуатации электровозов. В колоссальном объеме диагностических данных технологическим группам затруднительно определить точечную достоверную информацию. Для повышения качества передаваемой оперативной информации диспетчерскому

аппарату необходимо оценивать уровень ее достоверности. Для решения этой проблемы предлагается метод наименьших квадратов. Исходными параметрами для расчета служат все зафиксированные диагностические сообщения и значения достоверности, рассчитанные экспериментальным путем. Результатом вычисления является значение достоверности, равное тангенсу угла наклона линейной функции при аппроксимации экспериментальных данных. Метод наименьших

квадратов применен в исследовании для определения значения достоверности. Значение достоверности диагностических данных — это некоторый коэффициент линейного уравнения, значение которого практически равно значению достоверности, найденного опытным путем при проведении наблюдений за 2018 год. Предложенный метод определения достоверности позволит минимизировать риски возникновения ошибочных ситуаций при оперативном информировании причастных

*Статья рекомендована к публикации А. С. Космодамианским, д-ром техн. наук; Российский университет транспорта (РУТ (МИИТ)). E-mail: askosm@mail.ru.*

**Александр Петрович Буйносов**, д-р техн. наук, Уральский государственный университет путей сообщения. Екатеринбург, Россия. E-mail: ABuynosov@usurt.ru. ORCID 0000-0002-7622-3118.

**Дмитрий Леонидович Худояров**, канд. техн. наук, Уральский государственный университет путей сообщения. Екатеринбург, Россия. E-mail: DHudoyarov@usurt.ru. ORCID. 0000-0001-9687-3196.

**Игорь Андреевич Тюшев**, аспирант, Уральский государственный университет путей сообщения. Екатеринбург, Россия. E-mail: ITyushev@usurt.ru. ORCID 0000-0002-8289-8779.

© А. П. Буйносов, Д. Л. Худояров, И. А. Тюшев, 2022

*The article is recommended for publishing by A. S. Kosmodamiansky, Doctor of Technical Sciences; Russian University of Transport (RUT (MIIT)). E-mail: askosm@mail.ru.*

**Alexander Petrovich Buynosov**, Doctor of Technical Sciences, Ural State University of Railway Transport. Yekaterinburg, Russia. E-mail: ABuynosov@usurt.ru. ORCID 0000-0002-7622-3118.

**Dmitry Leonidovich Khudoyarov**, Candidate of Technical Sciences, Ural State University of Railway Transport. Yekaterinburg, Russia. E-mail: DHudoyarov@usurt.ru. ORCID. 0000-0001-9687-3196.

**Igor Andreyevich Tyushev**, Postgraduate student, Ural State University of Railway Transport. Yekaterinburg, Russia. E-mail: ITyushev@usurt.ru. ORCID 0000-0002-8289-8779.

© A. P. Buynosov, D. L. Khudoyarov, I. A. Tyushev, 2022



специалистов сервисных локомотивных депо, а также повысить уровень в определении предотказных состояний подконтрольных узлов электровоза. В настоящее время метод проходит апробацию в Центре мониторинга технического состояния локомотивов.

**Ключевые слова:** достоверность, диагностические сообщения, локомотив, 2ЭС6, метод наименьших квадратов, аппроксимация, линейная функция, коэффициент корреляции.

DOI: 10.20291/2079-0392-2022-4-68-73

#### Abstract

Registered diagnostic messages on the equipment of 2ES6 electric locomotives in the Centers for monitoring the technical condition of locomotives allow us to make prompt decisions when op-

rating electric locomotives. In a huge amount of diagnostic data, it is difficult for technology groups to determine point-to-point reliable information. In order to improve the quality of the operational information transmitted to the dispatch office, it is necessary to assess the level of its reliability. The least squares method is proposed to solve this problem. The initial parameters for the calculation are all recorded diagnostic messages and confidence values calculated experimentally. The result of the calculation is a confidence value equal to the tangent of the slope angle of the linear function when approximating experimental data. The least squares method was used in the study to determine the confidence value. The reliability value of diagnostic data is a certain coefficient of

a linear equation, the value of which is almost equal to the reliability value found experimentally during observations for 2018. The proposed method for determining reliability will minimize the risks of erratic cases when promptly informing the involved specialists of service locomotive depots, as well as increase the level in determining the pre-failure conditions of the controlled units of the electric locomotive. Currently, the method is being tested at the Center for Monitoring the Technical Condition of Locomotives.

**Keywords:** reliability, diagnostic messages, locomotive, 2ES6, least squares method, approximation, linear function, correlation coefficient.

DOI: 10.20291/2079-0392-2022-4-68-73

Как показывает практика, около 3 % электровозов 2ЭС6 грузового парка ОАО «РЖД» периодически находится на неплановых видах ремонта [1, 2]. При использовании диагностического оборудования, установленного на рассматриваемый тип электровоза, технологические группы сервисных локомотивных депо могут точно оценивать техническое состояние подконтрольного оборудования во время эксплуатации. Но из-за колоссального объема диагностических данных по всему локомотивному парку 2ЭС6\* очень трудно оценить их достоверность – здесь влияние человеческого фактора определяет оперативное принятие решений по нахождению локомотива в эксплуатации.

Необходимо решить задачу нахождения методов определения достоверности

информации для ее использования при реализации организационных мероприятий по предиктивной оценке технического состояния оборудования и дальнейшей эксплуатации электровоза 2ЭС6.

Вся диагностическая информация, регистрируемая бортовыми средствами электровоза 2ЭС6, тут же попадает специалистам Центра мониторинга технического состояния локомотивов новых серий. Первичная диагностическая информация – это определенные сообщения, которые имеют условный номер и содержание [3].

Для получения точной информации из зарегистрированных диагностических сообщений проанализирована достоверность 1,3 млн зарегистрированных сообщений по неплановым ремонтам локомотивов 2ЭС6 за 2018 г.

\* Только за сутки специалисты Центра мониторинга обрабатывают более 4000 сообщений.



Зависимость между всеми зарегистрированными и подтвердившимися диагностическими сообщениями определена корреляционным анализом; оценено значение силы коэффициента корреляции, который обуславливает прямую причинность регистрации сообщений [4]. Анализировалось самое часто регистрируемое сообщение № 2 (1,1 % регистрации от общего количества сообщений за 2018 г.) и самое редко регистрируемое сообщение № 17 (0,66 %). Такие сообщения подтверждались постановкой локомотивов на неплановые виды ремонта (таблицы 1, 2).

Согласно таблицам 1 и 2, под случайной величиной  $x_i$  подразумевается количество полученных сообщений за один месяц,  $y_i$  – количество точно подтвердившихся сообщений, определенное экспериментальным путем. Кроме того, введем следующие обозначения:  $n$  – количество наблюдений;  $p$  – достоверность точно подтвердившихся сообщений, рассчитанная экспериментальным путем.

Коэффициенты корреляций рассчитаны с помощью формулы для вычисления линейного коэффициента корреляции Пирсона [5]:

$$r_{xy} = \frac{\sum_{i=1}^n (x_i - \bar{x})(y_i - \bar{y})}{\sigma_x \sigma_y}, \quad (1)$$

где  $\bar{x}$  – среднее значение всех полученных сообщений;  $\bar{y}$  – среднее значение точно подтвердившихся сообщений экспериментальным путем;

$\sigma_x$  – среднеквадратическое отклонение количественного признака всех полученных сообщений;  $\sigma_y$  – среднеквадратическое отклонение количественного признака точно подтвердившихся сообщений экспериментальным путем.

$$\sigma_x = \sqrt{\sum_{i=1}^n (x_i - \bar{x})^2}, \quad (2)$$

$$\sigma_y = \sqrt{\sum_{i=1}^n (y_i - \bar{y})^2}. \quad (3)$$

Результаты расчетов сведены в таблицу 3.

Значения коэффициентов корреляций близки к единице, что свидетельствует о хорошей зависимости переменных  $x_i$  и  $y_i$ , суммы всех полученных диагностических сообщений за месяц и количества точно подтвердившихся сообщений экспериментальным путем.

На основании полученных значений можно оценить эту зависимость. Для проверки значимости коэффициента корреляции и определения линейной связи между всеми полученными и точно подтвердившимися диагностическими сообщениями следует проверить гипотезу о статистической значимости коэффициента корреляции при сравнении нулевой гипотезы  $H_0$  с альтернативной гипотезой  $H_1$  [5]. Так, при рассчитанном значении критерия для проведения оценки  $t_{\text{расч}}$  с  $t_{\text{кр}}$ :

$$t_{\text{расч}} = \frac{r_{xy} \sqrt{n-2}}{\sqrt{1-r_{xy}^2}}. \quad (4)$$

Таблица 1

Статистика сообщения № 2 за 2018 г.

Сообщения, месяц	1	2	3	4	5	6	7	8	9	10	11	12
Получено, $x_i$	1596	1833	2377	1185	316	308	498	914	420	474	871	1763
Подтверждено, $y_i$	580	1100	1423	578	153	198	274	500	187	287	501	738

Таблица 2

Статистика сообщения № 17 за 2018 г.

Сообщения, месяц	1	2	3	4	5	6	7	8	9	10	11	12
Получено, $x_i$	355	359	518	505	800	877	873	901	894	682	428	287
Подтверждено, $y_i$	44	54	105	74	102	136	124	167	117	79	73	53

Таблица 3

Значения параметров		
Параметр	Сообщение № 2	Сообщение № 17
Значение $\bar{x}$	1236,7	842,3
Значение $\bar{y}$	655,1	114,3
Среднеквадратическое отклонение количественного признака точно подтвердившихся сообщений экспериментальным путем, $\sigma_y$	212924,3	2584,4
Среднеквадратическое отклонение количественного признака всех полученных сообщений, $\sigma_x$	741564,4	200238,4
Коэффициент корреляции Пирсона, $r_{xy}$	0,96	0,92
Значение коэффициента $a$	-10,61	6,675
Значение коэффициента $b$	0,529	0,140
Достоверность $p$	0,527	0,146

Рассчитанное значение критерия для сообщения № 2 равно 9,72, а для сообщения № 17 – 6. Если значения  $t_{\text{расч}}$  имеют распределение Стьюдента со степенью свободы  $n - 2$  и уровнем значимости  $\alpha = 0,05$ , то критическая точка  $t_{\text{кр}}$  по таблице Стьюдента равна 2,228 [5]. Очевидно, что  $|t_{\text{расч}}| < t_{\text{кр}}$ . Таким образом, нулевая гипотеза  $H_0$  отклоняется в пользу альтернативной гипотезы  $H_1$ , а это означает, что коэффициент корреляции статистически значим, и значения всех полученных диагностических сообщений и точно подтвердившихся имеют между собой линейную связь [6]. При наличии линейной связи между величинами  $x$  и  $y$  их взаимосвязь можно описать уравнением метода наименьших квадратов:

$$y = a + bx. \quad (5)$$

Тогда для получения оценок  $a$  и  $b$  следует решить задачу по нахождению таких значений  $a$  и  $b$ , при которых расположение прямой  $y = a + bx$  к точкам  $(x_i, y_i)$  будет максимально близким, т. е. найти такую прямую, для которой сумма остатков перпендикуляров от точек к прямой минимальна. Для определения значений  $a$  и  $b$  воспользуемся следующими формулами:

$$b = r_{xy} \frac{S_y}{S_x} = \frac{\frac{1}{n} \sum_{i=1}^n x_i y_i - \bar{x} \bar{y}}{\frac{1}{n} \sum_{i=1}^n x_i^2 - \bar{x}^2}, \quad (6)$$

$$a = \bar{y} - b\bar{x}. \quad (7)$$

Полученные значения коэффициентов  $a$  и  $b$  при аппроксимации величин  $x_i$  и  $y_i$  для сообщений №№ 2 и 17 приведены в таблице 3. Используя найденные коэффициенты, построим график линейной зависимости для сообщения № 2 (рис. 1).

Линейная функция (рис. 1) обуславливает наличие связи между случайными величинами  $x_i$  и  $y_i$ . Аналогично

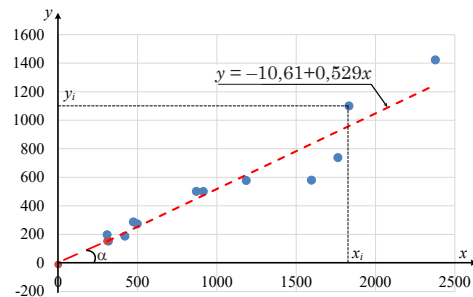


Рис. 1. График линейной зависимости сообщения № 2

можно построить линейную функцию для сообщения № 17 (рис. 2).

Из наблюдений по подтвердившимся диагностическим сообщениям для сообщений №№ 2 и 17 достоверность, рассчитанная экспериментальным путем, будет равна:

$$p = \frac{\sum_{i=1}^n y_i}{\sum_{i=1}^n x_i}. \quad (8)$$

Полученные значения  $p$  приведены в таблице 3. При расчете методом наименьших квадратов тангенс угла наклона построенной линейной функции к оси абсцисс равен коэффициенту  $b$ , т. е. при сравнении коэффициентов  $b$  и значений  $p$  сообщений №№ 2 и 17 наблюдается некоторое совпадение рассчитанных значений. Для сообщения № 2:  $b = 0,529$ ,  $p = 0,527$ , для сообщения № 17:  $b = 0,140$ ,  $p = 0,146$ . Отсюда следует вывод: достоверность подтвердившихся сообщений, рассчитанная экспериментальным путем при наблюдениях за 2018 г. для сообщений №№ 2 и 17, практически равна значению достоверности, рассчитанной по методу наименьших квадратов. Тогда при использовании метода наименьших квадратов в обратном направлении, т. е. для нахождения числа точно подтвердившихся сообщений, требуется находить такое число  $y$ , которое

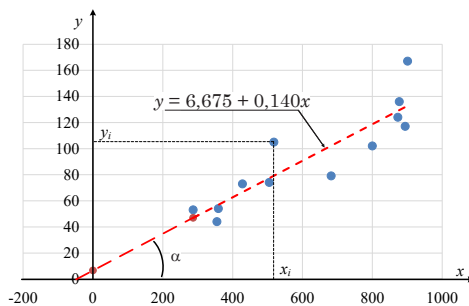


Рис. 2. График линейной зависимости сообщения № 17

обусловит их подтверждение исходя из всех полученных диагностических сообщений. Соответственно, требуется решить уравнение:

$$y = b \cdot x. \quad (9)$$

Итак, ошибка расчета достоверности сообщений методом наименьших квадратов в соответствии со значениями, найденными экспериментальным путем, составляет 0,4 %, что указывает на точность расчета. При этом использование значений достоверности диагностических сообщений, найденных обоими способами, можно применять при определении всего объема поступающих и подтверждающих диагностических сообщений. В свою очередь, появляется возможность определения точного числа поступающих диагностических сообщений по оборудованию. ■

#### Литература

1. Буйнов А. П., Худояров Д. Л., Тюшев И. А. Разработка алгоритма диагностики тяговых электродвигателей электропоездов 2ЭС6 «Синара» // Транспорт Урала. 2021. № 4 (71). С. 74–79. ISSN 1815-9400.
2. Буйнов А. П., Шарапов А. Т., Чебаков С. А. Проверка качества зацепления тяговой зубчатой передачи электропоезда 2ЭС6 // Вестник УрГУПС. 2020. № 4 (48). С. 13–20. ISSN 2078-0392.
3. Буйнов А. П., Худояров Д. Л., Тюшев И. А. Алгоритмизация процесса расшифровки диагностической информации современных локомотивов // Труды Ростовского государственного университета путей сообщения. 2020. № 4 (53). С. 9–11. ISSN 1818-5509.
4. Буйнов А. П., Худояров Д. Л., Тюшев И. А. Развитие функциональных возможностей системы диагностики локомотивов // Железнодорожный транспорт. 2021. № 2. С. 60–63. ISSN 0044-4448.
5. Шторм Р. Теория вероятностей. Математическая статистика. Статистический контроль качества. М. : Мир, 1970. – 368 с.
6. Теория вероятностей и математическая статистика / Е. А. Коган, А. А. Юрченко. – М. : ИНФРА-М, 2023. – 250 с. ISBN 978-5-16-014235-7.

**List of references**

1. Buynosov A. P., Khudoyarov D. L., Tyushev I. A. Development of the algorithm for diagnostics of traction electric motors of 2ES6 «Sinara» electric locomotives // Transport of the Urals. [Razrabotka algoritma diagnostiki tyagovykh ehlektrodvigatelej ehlektrovozov 2EhS6 «Sinara» // Transport Urala] 2021. No. 4 (71). Pp. 74–79. ISSN 1815-9400.
2. Buynosov A. P., Sharapov A. T., Chebakov S. A. Quality control of 2ES6 electric locomotive traction gear engagement // Herald of USURT. [Proverka kachestva zatsepleniya tyagovoj zubchatoj peredachi ehlektrovoza 2EhS6 // Vestnik UrGUPS] 2020. № 4 (48). Pp. 13–20. ISSN 2078-0392.
3. Buynosov A. P., Khudoyarov D. L., Tyushev I. A. Algorithmization of the process of decoding diagnostic information of modern locomotives // Proceedings of the Rostov State University of Railway Transport. [Algoritmizatsiya protsessa rasshifrovki diagnosticheskoy informatsii sovremennykh lokomotivov // Trudy Rostovskogo gosudarstvennogo universiteta putej soobshheniya] 2020. № 4 (53). Pp. 9–11. ISSN 1818-5509.
4. Buynosov A. P., Khudoyarov D. L., Tyushev I. A. Development of functional capabilities of the locomotive diagnostics system // Railway transport. [Razvitie funktsional'nykh vozmozhnostej sistemy diagnostiki lokomotivov // Zheleznodorozhnyj transport] 2021. № 2. Pp. 60–63. ISSN 0044-4448.
5. Shtorm R. Probability theory. Mathematical statistics. Statistical quality control. M. : Mir [Teoriya veroyatnostej. Matematicheskaya statistika. Statisticheskij kontrol' kachestva. M. : Mir], 1970. – 368 p.
6. Probability theory and mathematical statistics [Teoriya veroyatnostej i matematicheskaya statistika] / E. A. Kogan, A. A. Yurchenko. – M. : INFRA-M, 2023. – 250 p. ISBN 978-5-16-014235-7.

*Статья сдана в редакцию 14 ноября 2022 года*

М. А. Журавская, М. А. Попова

## «Мягкие» формы взаимодействия в логистических сообществах

UDC 316.334.2

М. А. Zhuravskaya, М. А. Popova

## «Soft» forms of interaction in logistics communities

### Аннотация

В статье рассмотрены вопросы обеспечения логистической связанности компаний на основе «мягких» форм взаимодействия, анализируется развитие термина «профессиональное сообщество» и приводится его уточненное значение, также поднята проблема разработки доктринального термина «профессиональные сообщества». Предложена авторская классификация видов профессиональных сообществ по различным критериям, акцент сделан на критерии по степени (силе) интеграции (по «жесткой» и «мягкой» формам взаимодействия).

Проведен анализ правовой и экономической литературы, по результатам которого предложен термин «профессиональное сообщество», также в работе выделяется ассоциация как профессиональное сообщество с самой мягкой формой взаимодействия. Выдвинуты и проверены гипотезы сотрудничества ассоциаций с региональными властями.

Проведен анализ экономической литературы для уточнения понятий «мягкие» и «жесткие» формы интеграции и дана их краткая характеристика.

Определены и протестированы гипотезы для установления существующих способов взаимодействия региональной власти с профессиональным сообществом на примере логистики, установлены результаты тестирования.

Логистическая связанность на основе «мягких» форм взаимодействия выявлена на примере Уральской логистической ассоциации (УЛА), с указанием результатов взаимодействия УЛА и региональной власти.

**Ключевые слова:** логистическая связанность, профессиональные сообщества, «мягкие» формы взаимодействия, цепочки поставок, региональные власти.

DOI: 10.20291/2079-0392-2022-4-74-82

### Abstract

The article considers the issues of ensuring the logistics connectivity of companies based on «soft» forms of interaction; analyzes the development of the term «professional community» and provides its clarified meaning, also raises the problem of developing the doctrinal term «professional communities». The author's classification of the types of professional communities according to various criteria is proposed, the emphasis is placed on the criteria for the degree (strength) of integration (according to «hard» and «soft» forms of interaction).

The analysis of legal and economic literature is carried out, according to its results the term «professional community» is proposed, and the association is also distinguished in the paper as a professional community with the mildest form of interaction. Hypotheses of cooperation between associations and regional authorities have been put forward and tested.

The analysis of the economic literature is carried out to clarify the concepts of «soft» and «hard» forms of integration and their brief characteristics are given.

Hypotheses have been identified and tested to establish existing ways of interaction between regional authorities and the professional community on the example of logistics, and the results of testing have been established.

Logistic connectivity based on «soft» forms of interaction is revealed by the example of the Ural Logistics Association (ULA), indicating the results of interaction between ULA and regional authorities.

**Keywords:** logistics connectivity, professional communities, «soft» forms of interaction, supply chains, regional authorities.

DOI: 10.20291/2079-0392-2022-4-74-82

Статья рекомендована к публикации М. Б. Петровым, д-ром техн. наук, Институт экономики УрО РАН. E-mail: petrov.mb@uies.ru.

Марина Аркадьевна Журавская, канд. техн. наук, Уральская логистическая ассоциация, Екатеринбург, Россия. E-mail: zma@noula.ru. orcid 0000-0003-3155-5415.

Мария Алексеевна Попова, Институт экономики УрО РАН, Екатеринбург, Россия. E-mail: m5986@pm.convex.ru. orcid 0000-0002-7558-1212.

© М. А. Журавская, М. А. Попова, 2022

The article is recommended for publishing by M. B. Petrov, Doctor of Technical Sciences, Institute of Economics, Ural Branch of the Russian Academy of Sciences. E-mail: petrov.mb@uies.ru.

Marina Arkadyevna Zhuravskaya, Candidate of Technical Sciences, Ural Logistics Association, Yekaterinburg, Russia. E-mail: zma@noula.ru. ORCID 0000-0003-3155-5415.

Maria Alekseyevna Popova, Institute of Economics, Ural Branch of the Russian Academy of Sciences, Yekaterinburg, Russia. E-mail: m5986@pm.convex.ru. ORCID 0000-0002-7558-1212.

© М. А. Zhuravskaya, М. А. Popova, 2022

Необходимость экономического роста в условиях многочисленных санкций, закрытых границ и разрыва цепочек поставок – для России это остроактуальная задача.

До эмбарго для решения текущих проблем предприниматели использовали комьюнити, так называемые бизнес-сообщества, где можно было обменяться опытом, получить рекомендации лидеров рынка и найти единомышленников. Как правило, комьюнити формируются вокруг идеи, ценностей или личности, а в современных условиях добавляется и требование профессионализма. Контакты и связи в деловом мире необходимы всегда, а в условиях серьезных экономико-политических трансформаций стали просто незаменимым инструментом.

В условиях действующих санкций в отношении РФ и ее союзников ориентация на традиционно устоявшиеся формы и способы выстраивания бизнес-взаимодействий не всегда эффективна, а часто и невозможна. Возникла необходимость новых форм координации как при взаимодействии, так и в управлении организациями транспортно-логистической сферы. Компании столкнулись с недостаточностью инструментов координации для удержания существующих рыночных позиций и создания новых эффективных цепочек поставок.

Но и органам государственного управления мало имеющихся форм координации деятельности в важнейших отраслях и инфраструктурах экономики. Для совершенствования структур и методов координации предлагается развивать профессиональные сообщества.

Профессиональное сообщество – возможный инструмент нахождения единомышленников и партнеров, лоббирования интересов бизнеса в различных структурах власти, разработки пакетов антикризисных мер для совместных научных разработок (в т.ч. НИОКР) и др.

Однако низкая эффективность кооперации между таким сообществом

и органами государственного управления становится препятствием в развитии территорий. Настоящее исследование проведено в рамках обсуждения способов повышения эффективности сотрудничества в профессиональной транспортно-логистической среде.

Вопрос о профессиональных сообществах рассматривается, например, в [1–9].

Анализ правовой и экономической литературы показал, что в правовом поле нет термина «профессиональное сообщество». Нами предлагаются следующие определения: 1) профессиональное сообщество – это некоммерческая негосударственная организация, объединяющая людей на основании общих интересов, целей, задач, профессиональных навыков, потребностей, разделяющих единую ментальную установку, а также обладающих механизмами управления производительными силами региона; 2) профессиональное сообщество – это некоммерческая негосударственная организация, объединяющая экспертов по различным отраслям (экономика, промышленность, юриспруденция, социология и т.д.), входящими как в состав одной территории (например, сфера ИТ, образовательные учреждения высшего профессионального образования), так и межрегиональные (например, Российский союз промышленников и предпринимателей, Worldskills.ru, Сколково), обладающих материальной оснащенностью, теоретической базой, социальным капиталом как вкладом членов сообщества, своим продуктом, деятельность которого направлена на развитие отраслей и территорий, при помощи как уже действующих механизмов в отрасли и территории, так их модернизации и разработки новых [10, 11].

Очевидно, что оба определения делают акцент на взаимодействии людей и совсем не учитывают профессиональную связанность компаний. Расширим и уточним термин: профессиональное сообщество – организация, объединяющая компании разноплановых направлений (например, транспорт, логистика,



экономика, страхование, информационные технологии и др.), обладающих технической оснащенностью и созданных на базе юридических лиц разных форм собственности и организационно-правовых форм, различных по своей интегративной и законодательной базам, состоящее из дипломированных специалистов, для создания и развития той или иной сферы/отрасли/направления деятельности.

Чтобы профессиональное сообщество появилось в правовом поле, оно должно иметь статус юридического лица.

Юридическими лицами могут быть организации, преследующие извлечение прибыли в качестве основной цели своей деятельности (коммерческие организации) либо не имеющие извлечение прибыли в качестве такой цели (некоммерческие организации) [12]. Структура юридических лиц (по количеству) в субъектах РФ по всем отраслям в 2021 г. представлена на рис. 1 [13].

В 2021 г. на территории Свердловской области во всех отраслях их работало 118 тыс. юридических лиц.

Юридические лица, являющиеся коммерческими организациями, соглас-

но п. 2 ст. 50 ГК РФ, могут создаваться в организационно-правовых формах хозяйственных товариществ и обществ, крестьянских (фермерских) хозяйств, хозяйственных партнерств, производственных кооперативов, государственных и муниципальных унитарных предприятий, а согласно п. 3 ст. 50 ГК РФ, юридические лица, являющиеся некоммерческими организациями, могут создаваться в различных организационно-правовых формах, в т.ч. общественные организации и ассоциации (союзы) [12].

Правовые формы юридических лиц на территории Свердловской области во всех отраслях в 2021 г. представлены на рис. 2 [14].

В качестве объекта исследования в работе выбраны ассоциации (союзы), к которым относятся и некоммерческие партнерства.

«Ассоциацией (союзом) признается объединение юридических лиц и (или) граждан, основанное на добровольном или в установленных законом случаях на обязательном членстве и созданное для представления и защиты общих, в том числе профессиональных интересов, для достижения общественно



Рис. 1. Количественная структура юридических лиц в РФ



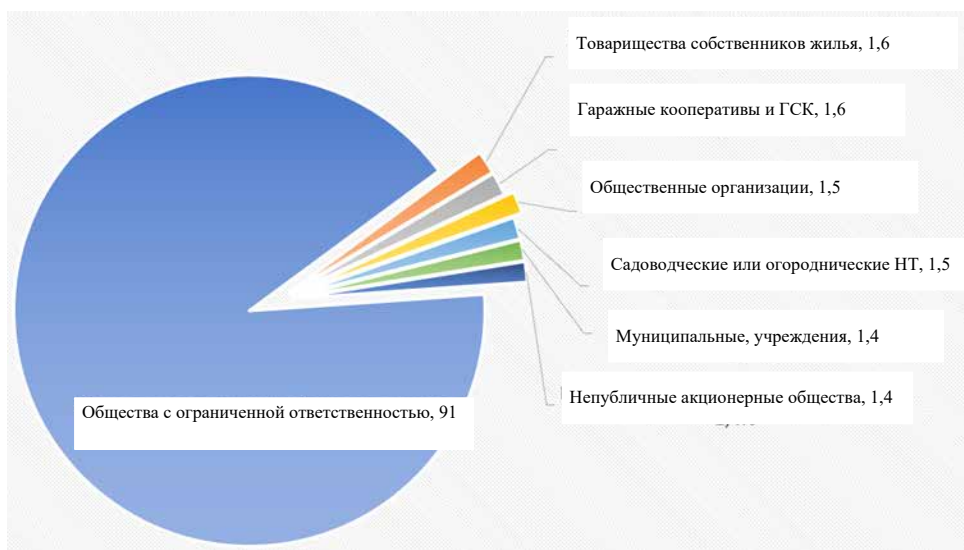


Рис. 2. Правовые формы юридических лиц Свердловской области в 2021 г., %

полезных целей, а также иных не противоречащих закону и имеющих некоммерческий характер целей» [12].

Авторы настоящей статьи предлагают расширенную классификацию видов профессиональных сообществ (таблица 1).

Сделаем акцент на критерий «степень (сила) интеграции». Ясно, что в условиях труднопредсказуемого мирового рынка кооперация и сотрудничество дают компаниям более весомые стратегические преимущества, чем конкурентная борьба, и многие компании осознали необходимость именно интеграции.

К «жестким» формам, в том числе интеграции, относятся концерн и трест,

к «мягким» – ассоциация, консорциум, стратегический альянс (таблица 2) [15].

Всю совокупность форм интеграции фирм можно разделить на две группы: «мягкие» и «жесткие» формы. «Мягкие» формы интеграции фирм основаны только на договорных отношениях между участниками бизнес-группы, отношения, при которых взаимоотношения участников бизнес-группы подкреплены имущественными связями между ними, относятся к «жестким» формам [16]. В основе мягких форм интеграции нет ни интеграции активов, ни интеграции корпоративных процессов, нет юридической интеграции или комбинации этих аспектов. Такие хозяйственные

Таблица 1

#### Классификация профессиональных сообществ

Критерий	Классификация
Форма собственности	Государственные, муниципальные, частные, смешанные, находящиеся в собственности общественных организаций
Территориальный признак	Муниципальные, региональные, федеральные
Организационно-правовая форма	Корпоративные и унитарные профессиональные сообщества, созданные в рамках соответствующих юридических лиц
Условие создания	В силу императивной или диспозитивной нормы права создано профессиональное сообщество
Степень (сила) интеграции	«Жесткие» и «мягкие» формы взаимодействия

Таблица 2

## Сравнительная характеристика мягких и жестких форм интеграционных объединений в бизнесе

Наименование	Характеристика	Юридический статус	Наличие контроля у инициатора интеграции	Основа ведения бизнеса	Пример
Жесткая					
Трест	Централизованное объединение организаций	Юридическое лицо	+	Собственность на активы у головной организации	General Motors Corporation, Ford
Концерн	Объединение связанных компаний в единой технологической цепочке		+		Европейский промышленный концерн КМЕ Group, ПАО «Газпром»
Мягкая					
Ассоциация	Объединение, основанное на членстве	Соглашение	–	Договор	Ассоциация банков России, Объединение автопроизводителей России
Альянс	Объединение организаций на основе формальных и неформальных договорных обязательств		–		АО «АвтоВАЗ», ГК Renault-Nissan
Консорциум	Создается для реализации совместных проектов		–	Консорциальное соглашение	Фирмы British Petroleum, Shell, Amoco, Chevron

отношения участников интеграции, в отличие от жестких форм, в какой-то мере неустойчивы [17].

Ассоциация – это самая мягкая форма интеграции компаний, здесь возможна централизация определенных функций (в основном информационного характера); члены ассоциации (союза) сохраняют свою хозяйственную самостоятельность и права юридического лица, при этом ассоциация не отвечает по обязательствам своих членов; члены ассоциации несут субсидиарную ответственность по ее обязательствам в размере и порядке, предусмотренными учредительными документами ассоциации; члены ассоциации вправе безвозмездно пользоваться ее услугами [18].

Для установления существующих способов взаимодействия региональной власти с профессиональным сообществом на примере логистики и определения содержания запроса властей к участию сообществ в решении системных проблем развития территорий выдвинем и протестируем гипотезы.

Гипотеза 1. Запрос профессиональных сообществ на сотрудничество логистического бизнеса и региональной власти полностью или частично не реализован.

Гипотеза 2. Интерес региональной власти ориентирован на работу с крупным бизнесом и гораздо меньше – на работу с малым и средним бизнесом.

Гипотезы проверялись при реализации проекта Агентства стратегических инициатив «Точка кипения – Екатеринбург», а также при работе фокус-групп Свердловского областного союза промышленников и предпринимателей (СОСПП) [19]. Результаты тестирования представлены в таблице 3.

Итак, профессиональное сообщество рассматривается региональными властями как стратегически важный ресурс развития территории. Работа по поддержке таких сообществ воспринимается властями не как социальная нагрузка или обязанность

администрации, а как фактическая инвестиция в будущее территории.

Поддержка профессионального сообщества обладает продуманным характером: власть отслеживает запросы предпринимателей и старается оказывать адресную поддержку. Однако результативность этой политики оценивается самими властями как низкая. Запрос на увеличение числа предпринимателей выражен, но остается не реализованным, т.к. развитие таких проектов воспринимается как риск, а результат отдален.

В РФ количество профессиональных сообществ логистов ограничено.

Таблица 3

## Проверка исходных гипотез

Гипотеза		Результаты тестирования
Гипотеза 1		Гипотеза подтверждается. Отклик на запрос оценивается как неудовлетворительный даже там, где сложилось регулярное взаимодействие власти и бизнеса
Симптомы нереализованности	Ограниченное число представителей бизнеса, работающих совместно с властью региона	Подтверждается полностью. Сообщество предпринимателей, стремящихся к взаимодействию с властью, воспринимается как численно ограниченное и устоявшееся
	Отсутствие инициативы логистического бизнеса к сотрудничеству с властью	Подтверждается частично. Инициатива есть, но только от ограниченного числа предпринимателей и часто бессодержательна
	Противоречие между ожидаемым и реальным объемом участия бизнесменов	Не подтверждается. Участие бизнеса в жизни территории трактуется властью как право, а не обязанность. Поэтому любая инициатива бизнеса вызывает одобрение
Гипотеза 2		Гипотеза не подтверждается. Несмотря на то, что власти понимают, что работа с малым и средним бизнесом не может базироваться на тех же принципах, что и работа с крупным, установка на работу только с крупным бизнесом отрицается
Причины дисбаланса	Большее удобство работы с крупным бизнесом: возможность привлечь одного партнера вместо нескольких	Не подтверждается. Предприниматели малого и среднего уровня более многочисленны и инициативны – ограниченность собственных ресурсов стимулирует их чаще обращаться к власти
	Большее количество возможностей и ресурсов у представителей крупного бизнеса	Не подтверждается. Объективная ограниченность ресурсов малого и среднего бизнеса компенсируется их готовностью к кооперации и объединению друг с другом

Участие организаций в профессиональных сообществах не только стимулирует рост компании и ведет к повышению профессионализма, но и позволяет компании уверенно развиваться в условиях плохо прогнозируемого транспортно-логистического рынка.

Итак, в настоящей статье предпринята попытка разработки и уточнения термина «профессиональное сообщество».

Также результатом данной работы стали разработка и тестирование гипотез по взаимодействию профессиональных сообществ с властью и взаимодействию предприятий между собой. Эти гипотезы и логистическая связанность проверены на примере профессионального (логистического) сообщества УЛА (деятельность «якорных» участников основана на предоставлении

транспортных услуг: железнодорожные и автомобильные перевозки).

За девять месяцев 2022 г. количество участников УЛА увеличилось на 20 %, а количество информационных мероприятий, которые относятся к мягким формам взаимодействия, – в четыре раза по сравнению с 2021 г. [20].

Благодаря росту взаимодействия УЛА может консолидировать типологию проблем своих участников, подготавливать методики для защиты интересов своих членов в органах власти, готовить предложения и дополнения в законы и иные нормативные правовые акты РФ в части, касающейся логистики, и вносить их в соответствующем порядке в органы власти РФ, разрабатывать средства и инструменты для дальнейшего развития отрасли [21]. ■

#### Литература

1. Погостинская Н. Н., Погостинский Ю. А. Контроллинг в системе стратегического управления. СПб : Изд-во МБИ. 2006. С. 115. ISBN 5-903028-02-0.
2. Хромова Т. С., Шевченко П. В. Роль профессионального сообщества в карьерном развитии молодого специалиста. URL: <https://mgpu-media.ru/issues/issue-33/psychopedagogical-science/role-professional-community.html> (дата обращения: 20.10.2022).
3. Чучкевич М. М. Основы управления сетевыми организациями. М.: Изд-во Института социологии РАН. 1999. С. 37. ISBN 5-89697-033-1.
4. Ерастов Г. В. Вопросы повышения эффективности деятельности предприятий с государственным участием с помощью профессиональных сообществ менеджеров URL: [https://www.hse.ru/data/2019/08/17/1483721163/%D0%91%D0%9E%D0%92%20%E2%84%962%20\(32\)%20-%20%D0%B8%D1%82%D0%BE%D0%B3.pdf](https://www.hse.ru/data/2019/08/17/1483721163/%D0%91%D0%9E%D0%92%20%E2%84%962%20(32)%20-%20%D0%B8%D1%82%D0%BE%D0%B3.pdf) (дата обращения: 23.10.2022).
5. Маслова Ю. В. Особенности профессиональных библиотечных коммуникаций в сетевом пространстве // Вестник Казанского государственного университета истории и искусств. – 2020. С. 49–55. ISSN 1812-0547.
6. Шваб К. Четвертая промышленная революция / Пер. с англ. – М. : Эксмо, 2022. С. 208. ISBN 978-5-699-90556-0.
7. Кардел С. Стратегическое сотрудничество: креативный бизнес-курс / Пер. с англ. К. Ткаченко. – М. : ФАИР-пресс, 2005. С. 256. ISBN 5-8183-0831-6 (рус.), ISBN 0-340-85052-3 (англ.).
8. Zhuravskaya M., Tarasyan V. Forming of the regional core transport network taking into account the allocation of alternative energy sources based on artificial intelligence methods // Transport Problems. 2014. T. 9 № 4. С. 121–130. ISSN 1896-0596 ; eISSN:2300-861X.
9. Ingaldi M., Zhuravskaya M. The 3X3 matrix as a tool for evaluation of technological position of the enterprise / В сб. : MATEC Web of Conference. Издательство: EDP Sciences. 2018. Т. 183. С. 1–6.
10. Попова М. А. Институциональные сообщества как особый тип субъектов управления развитием производительных сил регионов / М-лы VII Международн. научн. конф. – Томск. – 2021. С. 150–151. ISBN 978-5-907442-40-5.
11. Попова М. А. Профессиональные сообщества как ключевой участник развития отраслей и территорий / М-лы VIII Международн. научн.-практ. конф. «Стратегии развития социальных общностей, институтов и территорий». – Екатеринбург : Изд-во Уральского университета, 2022. – С. 436–441. ISBN 978-5-7996-3498-8.
12. ГК РФ. URL: <https://www.consultant.ru> (дата обращения: 4.11.2022).

13. Структура юридических лиц (по количеству) в субъектах федерации по всем отраслям в 2021 г. URL: <https://spark-interfax.ru/statistics> (дата обращения: 1.11.2022).
14. Правовые формы юридических лиц на территории Свердловской области во всех отраслях в 2021 г. URL: <https://spark-interfax.ru/statistics/region/65000000000> (дата обращения: 31.10.2022).
15. Андросова И. В. Систематизация теоретических подходов к классификации интеграционных объединений в бизнесе // АННИ XXI века: теория и практика, № 4, 2020. ISSN 2308-8877.
16. Мильнер Б. З. Теория организации. – М.: Инфра-М, 2003. С. 558. ISBN 5-16-001174-9.
17. Боуш Г. Д., Мадгазин Д. И. Место бизнес-кластеров среди смежных форм интеграционных объединений хозяйствующих субъектов // Вестник Удмуртского университета. Сер.: «Экономика и право», № 4, 2011. – С. 8–13. ISSN 2412-9593 ; eISSN 2413-2446.
18. Владимирова И. Г. Организационные формы интеграции компаний. URL: <https://www.cfin.ru/press/management/1999-6/13.shtml> (дата обращения: 25.10.2022).
19. М-лы годового общего собрания Свердловского областного союза промышленников и предпринимателей: отчет по итогам фокус-группы. – 2018.
20. Сайт Уральской логистической ассоциации URL: <https://noula.ru/> (дата обращения: 30.10.2022).
21. Тушин Н. А., Журавская М. А. Трансформация транспортно-логистического бизнеса в условиях ковидной реальности // Инновационный транспорт. 2021. № 4 (42). С. 3–9. ISSN 2311-164X.

#### List of references

1. Pogostinskaya N. N., Pogostinsky Yu. A. Controlling in the strategic management system. St. Petersburg: MBI Publishing House [Kontrolling v sisteme strategicheskogo upravleniya. SPb: Izdatel'stvo MBI]. 2006. P. 115. ISBN 5-903028-02-0.
2. Khromova T. S., Shevchenko P. V. The role of the professional community in the career development of a young specialist. URL: <https://mgpu-media.ru/issues/issue-33/psychopedagogical-science/role-professional-community.html> (accessed on: 10.20.2022).
3. Chuchkevich M. M. Fundamentals of management of network organizations. Moscow: Publishing House of the Institute of Sociology of the Russian Academy of Sciences [Osnovy upravleniya setevymi organizatsiyami. M.: Izdatel'stvo Instituta sotsiologii RAN]. 1999. P. 37. ISBN 5-89697-033-1.
4. Erastov G. V. Issues of improving the efficiency of enterprises with state participation with the help of professional communities of managers [Voprosy povysheniya ehffektivnosti deyatel'nosti predpriyatij s gosudarstvennym uchastiem s pomoshh'yu professional'nykh soobshhestv menedzherov] URL: [https://www.hse.ru/data/2019/08/17/1483721163/%D0%91%D0%9E%D0%92%D0%E2%84%96%20\(32\)%20-%20%D0%B8%D1%82%D0%BE%D0%B3.pdf](https://www.hse.ru/data/2019/08/17/1483721163/%D0%91%D0%9E%D0%92%D0%E2%84%96%20(32)%20-%20%D0%B8%D1%82%D0%BE%D0%B3.pdf) (accessed on: 10.23.2022).
5. Maslova Yu. V. Features of professional library communications in the network space // Bulletin of the Kazan State University of History and Arts [Osobennosti professional'nykh biblioteknykh kommunikatsij v setevom prostranstve // Vestnik Kazanskogo gosudarstvennogo universiteta istorii i iskusstv]. – 2020. Pp. 49–55. ISSN 1812-0547.
6. Schwab K. The Fourth Industrial Revolution / Trans. from English – M.: Eksmo [Chetvertaya promyshlennaya revolyutsiya / Per. s angl. – M.: Ehksmo], 2022. P. 208. ISBN 978-5-699-90556-0.
7. Cardel S. Strategic cooperation: creative business course / Trans. from English K. Tkachenko. – M.: FAIR Press [Strategicheskoe sotrudnichestvo: kreativnyj biznes-kurs / Per. s angl. K. Tkachenko. – M.: FAIR-press], 2005. P. 256. ISBN 5-8183-0831-6 (rus.), ISBN 0-340-85052-3 (English).
8. Zhuravskaya M., Torosyan V. Forming of the regional core transport network taking into account the allocation of alternative energy sources based on artificial intelligence methods // Transport Problems. 2014. V. 9 № 4. pp. 121–130. ISSN 1896-0596 ; eISSN 2300-861X.
9. Ingaldi M., Zhuravskaya M. The 3X3matrix as a tool for evaluation of technological position of the enterprise / In the collection : MATEC Web of Conference. Publishing house: EDP Sciences. 2018. Vol. 183. Pp. 1–6.

10. Popova M. A. Institutional communities as a special type of subjects of management of the development of productive forces of regions / Proceedings of VII International Scientific Conference – Tomsk [Institutsional'nye soobshhestva kak osobyj tip sub»ektov upravleniya razvitiem proizvoditel'nykh sil regionov / Materialy VII Mezhdunarodnoj nauchnoj konferentsii – Tomsk]. – 2021. Pp. 150–151. ISBN 978-5-907442-40-5.
11. Popova M. A. Professional communities as a key participant in the development of industries and territories / Proceedings of the VIII International Science and practice conf. «Strategies for the development of social communities, institutions and territories». – Yekaterinburg : Publishing House of Ural University [Professional'nye soobshhestva kak klyuchevoj uchastnik razvitiya otraslej i territorij / Materialy VIII Mezhdunarodnoj nauchno-prakticheskoy konferentsii «Strategii razvitiya sotsial'nykh obshhnostej, institutov i territorij». – Ekaterinburg : Izdatel'stvo Ural'skogo universiteta], 2022. – Pp. 436–441. ISBN 978-5-7996-3498-8.
12. Civil Code of the Russian Federation [GK RF]. URL: <https://www.consultant.ru> (accessed on: 4.11.2022).
13. Structure of legal entities (by number) in the subjects of the Federation in all sectors in 2021 [Struktura yuridicheskikh lits (po kolichestvu) v sub»ektakh federatsii po vsem otraslyam v 2021 g.]. URL: <https://spark-interfax.ru/statistics> (accessed on: 1.11.2022).
14. Judicial forms of legal entities in the territory of the Sverdlovsk region in all sectors in 2021 [Pravovye formy yuridicheskikh lits na territorii Sverdlovskoj oblasti vo vsekhn otraslyakh v 2021 g.]. URL: <https://spark-interfax.ru/statistics/region/65000000000> (accessed on: 31.10.2022).
15. Androsova I. V. Systematization of theoretical approaches to classification of integration associations in business // ANNI XXI century: Theory and practice [Sistematizatsiya teoreticheskikh podkhodov k klassifikatsii integratsionnykh ob»edinenij v biznese // ANNI XXI veka: teoriya i praktika], No. 4, 2020. ISSN 2308-8877.
16. Milner B. Z. Theory of organization. – M. : Infra-M [Teoriya organizatsii. – M. : Infra-M], 2003. P. 558. ISBN 5-16-001174-9.
17. Boush G. D., Magazin D. I. The place of business clusters among related forms of integration associations of economic entities // Bulletin of the Udmurt University. Ser. : «Economics and Law» [Mesto biznes-klasteroz sredi smezhnykh form integratsionnykh ob»edinenij khozaystvuyushhih sub»ektov / Vestnik Udmurtskogo universiteta. Ser. : «Ekonomika i pravo»], № 4, 2011. – Pp. 8–13. ISSN 2412-9593; eISSN 2413-2446.
18. Vladimirova I. G. Organizational forms of integration of companies [Organizatsionnye formy integratsii kompanij]. URL: <https://www.cfin.ru/press/management/1999-6/13.shtml> (accessed on: 10.25.2022).
19. Proceedings of the annual general meeting of the Sverdlovsk Regional Union of Industrialists and Entrepreneurs: report on the results of the focus group [Materialy godovogo obshhego sobraniya Sverdlovskogo oblastnogo soyuza promyshlennikov i predprinimatelej: otchet po itogam fokus-gruppy]. – 2018.
20. Website of the Ural Logistics Association [Sajt Ural'skoj logisticheskoy assotsiatsii] URL: <https://noura.ru/> (accessed on: 10.30.2022).
21. Tushin N. A., Zhuravskaya M. A. Transformation of transport and logistics business in the conditions of covid reality // Innovative Transport [Transformatsiya transportno-logisticheskogo biznesa v usloviyakh kovidnoj real'nosti // Innovatsionnyj transport]. 2021. No. 4 (42). Pp. 3–9. ISSN 2311-164X.

*Статья сдана в редакцию 10 ноября 2022 года*



УДК 656.254.5, 656.265, 656.086.2

*Н. Ф. Сирина, В. А. Сисин, О. А. Сисина*

## Реализация оптимизационно-прогностической имитационной модели процесса реагирования организационной структуры железнодорожного транспорта на акты незаконного вмешательства и иные чрезвычайные ситуации

UDC 656.254.5, 656.265, 656.086.2

*N. F. Sirina, V. A. Sisin, O. A. Sisina*

## Implementation of optimization-predictive simulation model of response of the railway transport organizational structure to acts of unlawful interference and other emergency situations

### Аннотация

На железнодорожном транспорте время реагирования на нештатные и чрезвычайные ситуации, в том числе на акты незаконного вмешательства — очень

весомый параметр, определяющий уровень безопасности. Причиной служит прямая зависимость времени реагирования и размера ущерба от происшествия. Скорость обработки и передачи данных

о происшествии привлекаемым должностным лицом — это параметр, определяющий время реагирования. Увеличение этой скорости позволит уменьшить время реагирования и, как

Статья рекомендована к публикации Д. И. Терентьевым, канд. хим. наук, доцентом; кафедра «Пожарная безопасность в строительстве» Уральского института ГПС МЧС России. E-mail: terentyevdi@uigps.ru.

Нина Фридриховна Сирина, д-р техн. наук, профессор; кафедра «Вагоны», Уральского государственного университета путей сообщения; Екатеринбург, Россия. E-mail: nsirina@usurt.ru, ORCID 0000-0001-9691-5181.

Валерий Александрович Сисин, канд. техн. наук, доцент; кафедра «Автоматика, телемеханика и связь на железнодорожном транспорте» Уральского государственного университета путей сообщения; Екатеринбург, Россия. E-mail: vsisin@usurt.ru, ORCID 0000-0003-1955-0080.

Ольга Андреевна Сисина, канд. техн. наук; НИЧ Уральского государственного университета путей сообщения; Екатеринбург, Россия. E-mail: olya\_uriasu@mail.ru, ORCID 0000-0002-9903-9751.

Исследование выполнено при поддержке средств федерального бюджета в рамках проекта «Разработка концепции цифрового взаимодействия организационной структуры при чрезвычайных ситуациях и обеспечении транспортной безопасности субъектов железнодорожного транспорта».

© Н. Ф. Сирина, В. А. Сисин, О. А. Сисина, 2022

The article is recommended for publishing by D. I. Terentyev, Candidate of Chemical Sciences, Associate Professor; Department «Fire Safety in Construction» of the Ural Institute of State Fire Service (SFS) of the Ministry of Emergency Situations of Russia. E-mail: terentyevdi@uigps.ru.

Nina Fridrikhovna Sirina, Doctor of Technical Sciences, Professor; «Railway Cars» Department, Ural State University of Railway Transport; Yekaterinburg, Russia. E-mail: nsirina@usurt.ru, ORCID 0000-0001-9691-5181.

Valery Alexandrovich Sisin, Candidate of Technical Sciences, Associate Professor; «Railway Automation, Telemechanics and Communication» Department of Ural State University of Railway Transport; Yekaterinburg, Russia. E-mail: vsisin@usurt.ru, ORCID 0000-0003-1955-0080.

Olga Andreyevna Sisina, Candidate of Technical Sciences; Research Institute of Ural State University of Railway Transport; Yekaterinburg, Russia. E-mail: olya\_uriasu@mail.ru, ORCID 0000-0002-9903-9751.

The study was carried out with the support of federal budget funds within the framework of the project «Development of the concept of digital interaction of the organizational structure in emergency situations and ensuring transport security of railway transport entities».

© N. F. Sirina, V. A. Sisin, O. A. Sisina, 2022

следствие, сократить принимаемый ущерб.

В работе рассмотрена реализация имитационной модели, исследующей реагирование структурных единиц подсистем обеспечения безопасности на железной дороге. Модель разработана с помощью прикладных программ MatLAB.

Реагирование – это последовательность оповещения должностных лиц, причастных к ликвидации нештатных и чрезвычайных ситуаций на железной дороге и к обеспечению безопасности ее функционирования. Должностные лица системы реагирования представляются многофазными звеньями.

Звенья воспроизводят процессы приема, обработки и передачи сведений о происшествии. Архитектура звена учитывает технические возможности систем связи по обслуживанию потока вызовов.

В работе также отражены основные правила функционирования имитационной модели и представлен интерфейс программного продукта, автоматизирующего

процесс получения результатов моделирования.

**Ключевые слова:** транспортная безопасность, акт незаконного вмешательства, чрезвычайная ситуация, имитационное моделирование, производственный процесс, железная дорога.

DOI: 10.20291/2079-0392-2022-4-83-93

### Abstract

In railway transport, the response time to abnormal and emergency situations, including acts of unlawful interference, is a very significant parameter that determines the level of safety. The reason is the direct dependence of the response time and the amount of damage from the incident. The speed of processing and transmission of incident data by the involved official is a parameter that determines the response time. Increasing this speed will reduce the response time and, as a result, reduce the damage caused.

The paper considers the implementation of a simulation model that studies the

response of structural units of subsystems for ensuring safety on the railway. The model was developed using MatLAB application programs.

Response is a sequence of notification of officials involved in the elimination of abnormal and emergency situations on the railway and ensuring the safety of its operation. Officials of the response system are represented by multiphase links.

The links reproduce the processes of receiving, processing and transmitting information about the incident. The link architecture takes into account the technical capabilities of communication systems to handle the call flow.

The paper also reflects the basic rules of functioning of the simulation model and presents the interface of a software product that automates the process of obtaining simulation results.

**Keywords:** transport security, act of unlawful interference, emergency, simulation, production process, railway.

DOI: 10.20291/2079-0392-2022-4-83-93

Концепция цифрового взаимодействия организационной структуры при чрезвычайных ситуациях и обеспечении транспортной безопасности субъектов железнодорожного транспорта предусматривает разработку соответствующей алгоритмизированной модели, представленной в [1]. Эта модель основана на наблюдении за процессом, теориях вероятностного и статистического анализа, системе массового обслуживания.

Узлами сети (звеньями) в рассматриваемой модели выступают должностные лица структурных подразделений подсистем обеспечения безопасности функционирования железнодорожного транспорта РФ. Переходы между

звеньями представляют собой алгоритмы передачи информации при взаимодействии, определенные в нормативно-правовых и нормативно-распорядительных документах железнодорожной отрасли [2–12] (рис. 1).

Звенья распределены по уровням взаимодействия (УВ) и цепям взаимодействия (ЦВ). Каждому звену присвоен порядковый номер, состоящий из уровня и порядкового номера в цепи.

Цепи взаимодействия объединяют нижестоящие звенья в цепи взаимодействия звена высшего порядка. Например, ЦВ, формируемая звеном высшего порядка 1П1: 1П1 – 2П1-1 – 3П1-1 – 4П1-1.

Уровни взаимодействия формируются из звеньев одного порядка в цепях

взаимодействия, организованных разными звеньями высшего порядка. Например, УВ-2П со входящими в него звеньями 2П1-1, 2П2-1–2П5-6.

Звенья уровня высшего порядка (УВ ВП) – это должностные лица, к которым информация при взаимодействии поступает в первую очередь. Последующие звенья (УВ-2П–УВ-5П) получают информацию от звеньев, находящихся на один порядок выше рассматриваемого уровня.

Каждое звено многофазное, т.е. здесь информация, поступающая в процессе взаимодействия, обрабатывается в несколько этапов. Модель звена, описывающая принципы функциони-

рования должностных лиц при помощи средств и сетей оперативно-технологической телефонной связи, представлена на рис. 2.

Многофазное звено взаимодействия (основное в структуре железнодорожного транспорта), построенное на компонентах среды моделирования MatLAB, представлено на рис. 3.

Структура многофазного звена при применении средств автоматизации взаимодействия представлена на рис. 4.

Звено автоматизированного взаимодействия (на компонентах MatLAB) представлено на рис. 5 [1]. Звенья, привлекаемые из внешних подсистем, могут иметь такую архитектуру.

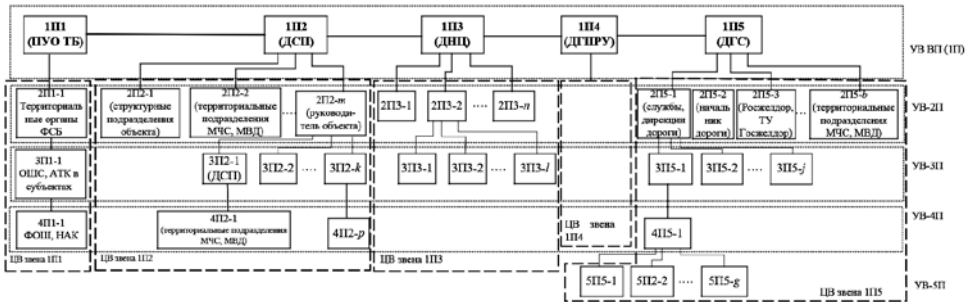


Рис. 1. Модель взаимодействия организационной структуры в виде иерархии звеньев\*

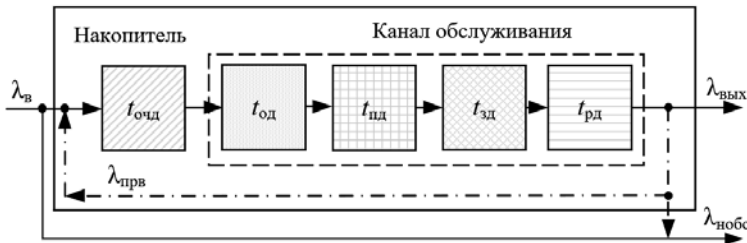


Рис. 2. Многофазное звено взаимодействия

$\lambda_{в}$  – интенсивность необслуженного потока вызовов;  $\lambda_{прв}$  – интенсивность потока вызовов на дообслуживание при прерывании вызова;  $\lambda_{вых}$  – интенсивность потока обслуженных вызовов;  $\lambda_{в}$  – интенсивность входного потока вызовов;  $t_{очд}$  – задержки нахождения в очереди на;  $t_{од}$  – задержки до момента получения ответа вызываемым звеном;  $t_{пд}$  – задержки на прослушивание передаваемой информации;  $t_{зд}$  – задержки на запись полученной информации в установленную форму;  $t_{рд}$  – задержки на принятие решения

\* Порядок может изменяться при корректировке нормативных документов, регламентирующих взаимодействие и реагирование на нештатные и чрезвычайные ситуации структур подсистем обеспечения безопасности железнодорожного транспорта, единой государственной системы предупреждения и ликвидации чрезвычайных ситуаций (РСЧС), противодействия терроризму.

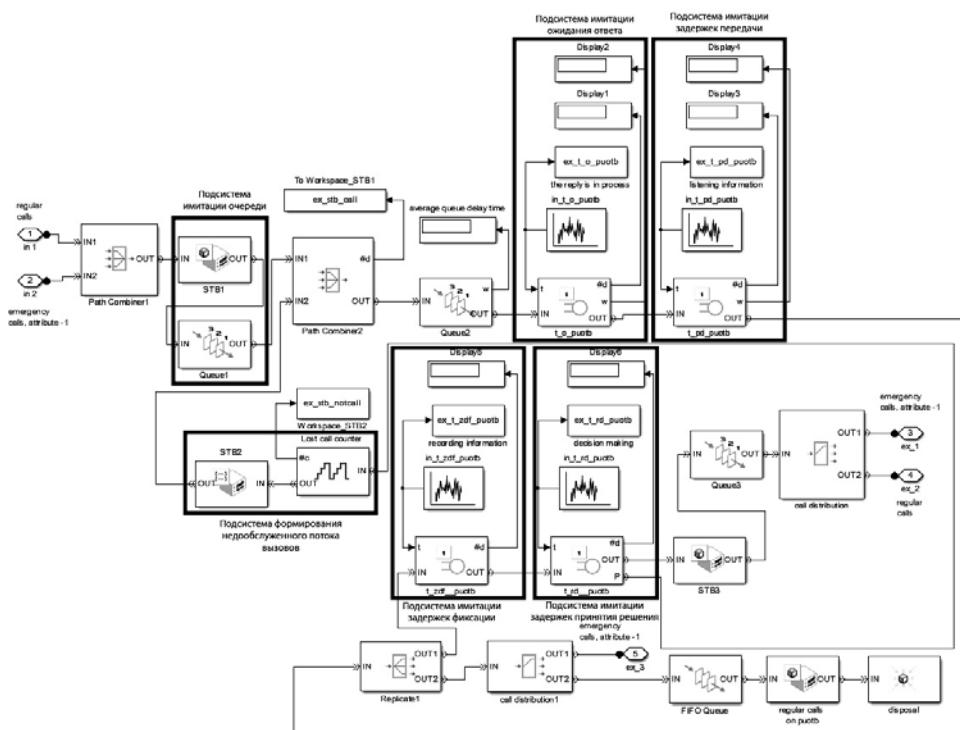


Рис. 3. Имитационная модель звена

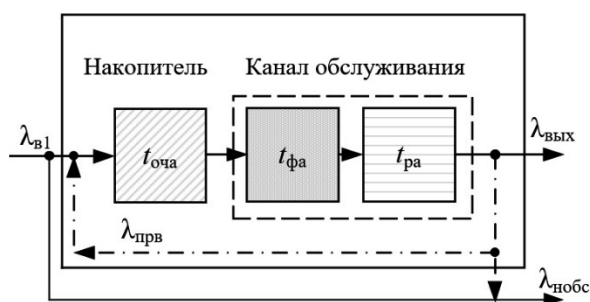


Рис. 4. Структура многофазного звена при автоматизации процесса взаимодействия  
 $t_{оча}$  – задержки нахождения в очереди, до момента получения ответа;  $t_{фа}$  – задержки опроса заявителя и фиксации полученной информации в автоматизированной системе;  $t_{ра}$  – задержки принятия решения звеном

Архитектура звеньев (рис. 3, 5) скрыта блоками подсистем ZIR 1П1–1П2, 2П1-2–2П2-4, 3П1-2–3П2-2, 4П1-1, 4П2-1 имитационной модели (для облегчения восприятия).

В настоящей статье имитационная модель взаимодействия звеньев реагирования представлена на примере цепей взаимодействия звеньев 1П1–1П2 по уровням взаимодействия УВ-1П–УВ-4П (рис. 6).

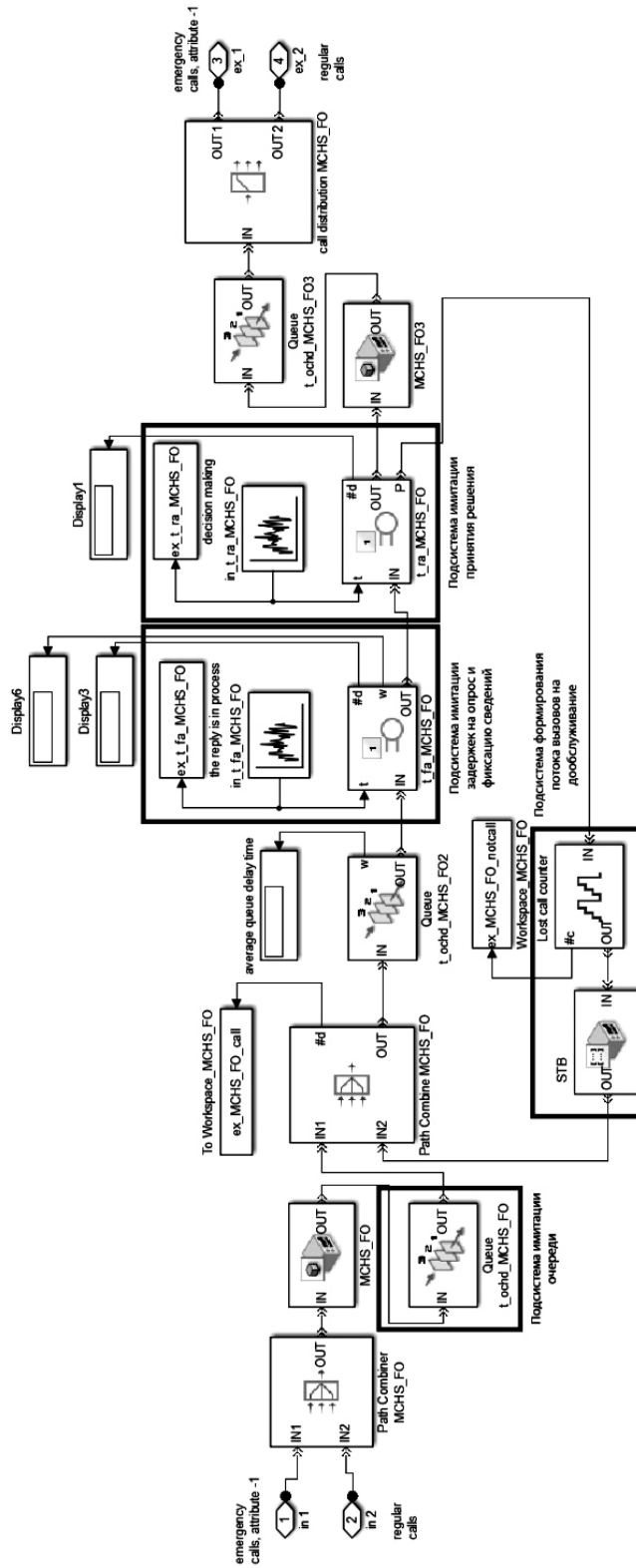


Рис. 5. Имитационная модель звена с автоматизированным процессом взаимодействия

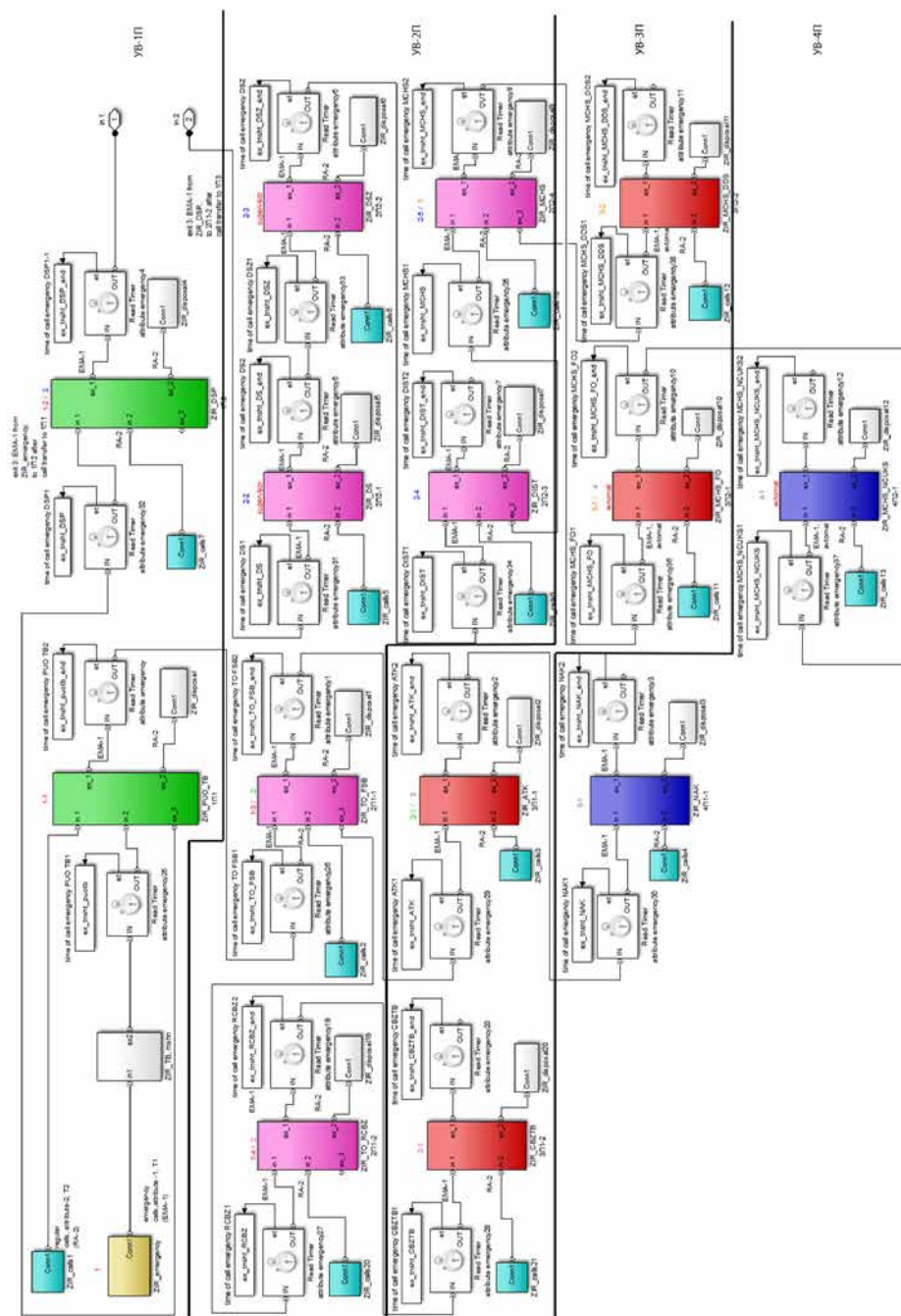


Рис. 6. Модель взаимодействия звеньев организационной структуры в процессе реагирования на чрезвычайные ситуации





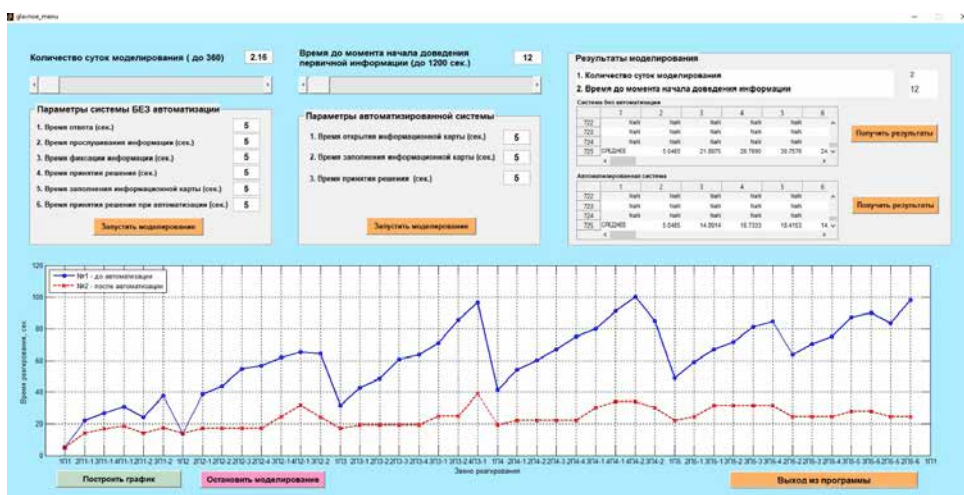


Рис. 8. Интерфейс специального программного обеспечения АМИР

обслуживания, вызовы перенаправляются в соответствии со структурой маршрутизации, вызовы сначала передаются на первое звено УВ ВП, потом – на последующие звенья данного уровня, вызовы распределяются одновременно по уровням и цепям взаимодействия.

Для автоматизации моделирования на языке MatLAB разработано ПО «Автоматизированная модель исследования информационного реагирования на чрезвычайные ситуации на сети железных дорог» (АМИР) [13]; интерфейс АМИР представлен на рис. 8.

Программное обеспечение и архитектуру имитационной модели процесса реагирования организационной структуры субъектов железнодорожного транспорта при чрезвычайных ситуациях и обеспечения транспортной

безопасности в случае необходимости можно перестроить (при изменении логической структуры или технической реализации реального процесса).

Автоматизированная имитационная модель значительно повышает эффективность исследований по определению временных параметров взаимодействия. Результат моделирования – большой объем данных за выбранное время, по которому можно производить анализ и прогнозирование.

Определение оптимальных параметров реагирования для различных комбинаций в архитектуре реагирования позволит при необходимости оптимизировать архитектуру взаимодействия, в том числе с применением системы автоматизации процесса взаимодействия звеньев. ■

### Литература

1. Sirina N. F., Sisin V. A., Sisina O. A. Development of an algorithmic model of the response process of subsystems for ensuring the safety of the functioning of railway transport // Transport of the Urals. 2022, № 2 (73). Pp. 23–30. ISSN 1815-9400.
2. Sirina N. F., Sisina O. A. Modeling of information exchange for the case of emergency situations during the transportation process on railway transport // Herald of the USURT. 2020, №1 (45). Pp. 82–93. ISSN 2079-0392.
3. Положение о системе информационного реагирования ОАО «РЖД» на нештатные ситуации : приказ ОАО «РЖД» от 9 января 2017 г. № 1. URL: <http://scbist.com/dokumenty-mzhd/48373-mosk-1-ot-9-yanvary-a-2017-g-o-merah-po-obespecheniyu-bezopasnosti-dvizheniya-na-moskovskoi-zheleznoi-doroge.html> (дата обращения: 10.10.2022).
4. Регламент взаимодействия локомотивных бригад с причастными работниками ОАО «РЖД», деятельность которых непосредственно связана с движением поездов при

- возникновении аварийных и нестандартных ситуаций на инфраструктуре ОАО «РЖД» : распоряжение ОАО «РЖД» от 12 декабря 2017 г. № 2850. URL: <https://ppt-online.org/634471> (дата обращения: 10.10.2022).
5. Об утверждении регламента взаимодействия аппарата управления, филиалов и других структурных подразделений ОАО «РЖД» при предупреждении и ликвидации чрезвычайных ситуаций природного и техногенного характера : Распоряжение от 29 марта 2010 г. № 628р. URL: <https://jd-doc.ru/2010/mart-2010/6802-rasporyazhenie-oao-rzhd-ot-29-03-2010-n-628r> (дата обращения: 10.10.2022).
  6. Об утверждении регламента по действиям при возникновении аварийных ситуаций с экологическими последствиями на инфраструктуре ОАО «РЖД»: распоряжение ОАО «РЖД» от 30 декабря 2013 г. № 3014р. URL: <https://www.garant.ru/products/ipo/prime/doc/70489470> (дата обращения: 10.10.2022).
  7. Об утверждении положения о порядке функционирования органов управления, сил и средств ОАО «РЖД» в единой государственной системе предупреждения и ликвидации чрезвычайных ситуаций : распоряжение ОАО «РЖД» от 14.09.2015 г. № 2231р. URL: <http://www.consultant.ru/cons/cgi/online.cgi?req=doc&base=exp&n=702425#03571950832952939> (дата обращения: 10.10.2022).
  8. Об утверждении типового регламента взаимодействия железных дорог, других филиалов и структурных подразделений ОАО «РЖД» с региональными центрами МЧС России и управлениями на транспорте МВД России по федеральным округам по ликвидации чрезвычайных ситуаций на железнодорожном транспорте : распоряжение ОАО «РЖД» от 29.09.2011 г. № 2112р. URL: <https://jd-doc.ru/2011/sentyabr-2011/5242-rasporyazhenie-oao-rzhd-ot-29-09-2011-n-2112r> (дата обращения: 10.10.2022).
  9. Об утверждении регламента взаимодействия ситуационного центра мониторинга и управления чрезвычайными ситуациями – структурного подразделения ОАО «РЖД» с аппаратом управления, структурными подразделениями и филиалами ОАО «РЖД», федеральными органами исполнительной власти и сторонними организациями в штатном режиме и в режиме ликвидации последствий чрезвычайной ситуации : распоряжение ОАО «РЖД» от 22.06.2011 № 1361р. URL: <https://jd-doc.ru/2011/iyun-2011/5637-rasporyazhenie-oao-rzhd-ot-22-06-2011-n-1361r> (дата обращения: 10.10.2022).
  10. Об оптимизации системы информационного реагирования ОАО «РЖД» на чрезвычайные ситуации : приказ ОАО «РЖД» от 16 января 2008 года № 6 (в ред. от 1 октября 2010 года № 156). URL: <https://docs.cntd.ru/document/902259095> (дата обращения: 10.10.2022).
  11. Об утверждении требований по обеспечению транспортной безопасности, в том числе требований к антитеррористической защищенности объектов (территорий), учитывающих уровни безопасности для различных категорий объектов транспортной инфраструктуры железнодорожного транспорта : постановление правительства от 8 октября 2020 г. №1633. URL: <http://www.consultant.ru/search/?q=%D0%BE%D1%82+8+%D0%BE%D0%BA%D1%82%D1%8F%D0%B1%D1%80%D1%8F+2020+%D0%B3.+N+1633> (дата обращения: 10.10.2022).
  12. Об утверждении требований по обеспечению транспортной безопасности, в том числе требований к антитеррористической защищенности объектов (территорий), учитывающих уровни безопасности для объектов транспортной инфраструктуры железнодорожного транспорта, не подлежащих категорированию : постановление правительства от 8 октября 2020 г. № 1635. URL: <https://www.garant.ru/products/ipo/prime/doc/74665492/> (дата обращения: 10.10.2022).
  13. Автоматизированная модель исследования информационного реагирования на чрезвычайные ситуации на сети железных дорог (АМИР) : свид. №2022680124 / Сисин В. А., Сисина О. А. ; правообладатель: Федеральное государственное бюджетное образовательное учреждение высшего образования Уральский государственный университет путей сообщения ; Заявка №2022669227; Дата поступления 18.10.2022 ; зарег. в Рее-стре программ для ЭВМ 27.10.2022.

#### List of references

1. Sirina N. F., Sisina V. A., Sisina O. A. Development of an algorithmic model of the response process of subsystems for ensuring the safety of the functioning of railway transport // Transport of the Urals. 2022, № 2 (73). Pp. 23–30. ISSN 1815-9400.

2. Sirina N. F., Sisina O. A. Modeling of information exchange for the case of emergency situations during the transportation process on railway transport // Herald of USURT. 2020, № 1 (45). Pp.82–93. ISSN 2079-0392.
3. Regulations on the information response system of JSC «The Russian Railways» to emergency situations: Order of JSC «The Russian Railways» dated January 9, 2017 No. 1 [Polozhenie o sisteme informatsionnogo reagirovaniya OAO «RZhD» na neshtatnye situatsii : prikaz OAO «RZhD» ot 9 yanvarya 2017 g. № 1]. URL: <http://scbist.com/dokumenty-mzhd/48373-mosk-1-ot-9-yanvarya-2017-g-o-merah-po-obespecheniyu-bezopasnosti-dvizheniya-na-moskovskoi-zheleznoi-doroge.html> (accessed on: 10.10.2022).
4. Regulations for the interaction of locomotive crews with involved employees of JSC «The Russian Railways», whose activities are directly related to the movement of trains in the event of emergency and non-standard situations on the infrastructure of JSC «The Russian Railways»: Order of JSC «The Russian Railways» dated December 12, 2017 № 2850 [Reglament vzaimodejstviya lokomotivnykh brigad s prichastnymi rabotnikami OAO «RZhD», deyatelnost' kotorykh neposredstvenno svyazana s dvizheniem poezdov pri vozniknovenii avariynykh i nestandartnykh situatsiy na infrastrukture OAO «RZhD»: rasporyazhenie OAO «RZhD» ot 12 dekabrya 2017 g. № 2850]. URL: <https://ppt-online.org/634471> (accessed on: 10.10.2022).
5. On approval of the rules of interaction of the management staff, branches and other structural divisions of JSC «The Russian Railways» in prevention and liquidation of natural and man-induced emergencies: Order № 628r dated March 29, 2010 [Ob utverzhdenii reglamenta vzaimodejstviya apparata upravleniya, filialov i drugikh strukturnykh podrazdelenij OAO «RZhD» pri preduprezhdenii i likvidatsii chrezvychajnykh situatsiy prirodnogo i tekhnogennogo kharaktera : Rasporyazhenie ot 29 marta 2010 g. № 628r]. URL: <https://jd-doc.ru/2010/mart-2010/6802-rasporyazhenie-oao-rzhd-ot-29-03-2010-n-628r> (accessed on: 10.10.2022).
6. On approval of the regulations on actions in case of emergency situations with environmental consequences on the infrastructure of JSC «The Russian Railways»: Order of JSC «The Russian Railways» dated December 30, 2013 No. 3014r. [Ob utverzhdenii reglamenta po dejstviyam pri vozniknovenii avariynykh situatsiy s ehkologicheskimi posledstviyami na infrastrukture OAO «RZhD»: rasporyazhenie OAO «RZhD» ot 30 dekabrya 2013 g. № 3014r] URL: <https://www.garant.ru/products/ipo/prime/doc/70489470> (accessed on: 10.10.2022).
7. On approval of the regulations on functioning of management bodies, forces and means of JSC «The Russian Railways» in the unified state system of prevention and liquidation of emergency situations: Order of JSC «The Russian Railways» dated 14.09.2015 No. 2231r. [Ob utverzhdenii polozheniya o poryadke funktsionirovaniya organov upravleniya, sil i sredstv OAO «RZhD» v edinoj gosudarstvennoj sisteme preduprezhdeniya i likvidatsii chrezvychajnykh situatsiy : rasporyazhenie OAO «RZhD» ot 14.09.2015 g. № 2231r] URL: <http://www.consultant.ru/cons/cgi/online.cgi?req=doc&b ase=exp&n=702425#03571950832952939> (accessed on: 10.10.2022).
8. On approval of the standard regulations for the interaction of railways, other branches and structural divisions of JSC «The Russian Railways» with the regional centers of the Ministry of Emergency Situations of Russia and the transport departments of the Ministry of Internal Affairs of Russia in federal districts for elimination of emergency situations in railway transport : Order of JSC «The Russian Railways» dated 29.09.2011 No. 2112r. [Ob utverzhdenii tipovogo reglamenta vzaimodejstviya zheleznykh dorog, drugikh filialov i strukturnykh podrazdelenij OAO «RZhD» s regional'nymi tsentrami MChS Rossii i upravleniyami na transporte MVD Rossii po federal'nym okrugam po likvidatsii chrezvychajnykh situatsiy na zheleznodorozhnom transporte : rasporyazhenie OAO «RZhD» ot 29.09.2011 g. № 2112r] URL: <https://jd-doc.ru/2011/sentyabr-2011/5242-rasporyazhenie-oao-rzhd-ot-29-09-2011-n-2112r> (accessed on: 10.10.2022).
9. On approval of the regulations for interaction of the situational center for monitoring and emergency management – a structural subdivision of JSC «The Russian Railways» with the management apparatus, structural divisions and branches of JSC «The Russian Railways», federal executive authorities and third-party organizations in the normal operation mode and in the emergency response mode: Order of JSC «The Russian Railways» dated 06/22/2011 No. 1361r. [Ob utverzhdenii reglamenta vzaimodejstviya situatsionnogo tsentra monitoringa i upravleniya chrezvychajnymi situatsiyami – strukturnogo podrazdeleniya

- ОАО «РЗhd» s apparatom upravleniya, strukturnymi podrazdeleniyami i filialami ОАО «РЗhd», federal'nymi organami ispolnitel'noj vlasti i storonnimi organizatsiyami v shtatnom rezhime i v rezhime likvidatsii posledstviy chrezvychajnoj situatsii : rasporyazhenie ОАО «РЗhd» ot 22.06.2011 № 1361r] URL: <https://jd-doc.ru/2011/iyun-2011/5637-rasporyazhenie-oao-rzhd-ot-22-06-2011-n-1361r> (accessed on: 10.10.2022).
10. On optimization of the information response system of JSC «The Russian Railways» to emergency situations: Order of JSC «The Russian Railways» dated January 16, 2008 No. 6 (as amended. dated October 1, 2010 №156). [Ob optimizatsii sistemy informatsionnogo reagirovaniya ОАО «РЗhd» na chrezvychajnye situatsii : prikaz ОАО «РЗhd» ot 16 yanvarya 2008 goda № 6 (v red. ot 1 oktyabrya 2010 goda № 156)] URL: <https://docs.cntd.ru/document/902259095> (accessed on: 10.10.2022).
  11. On approval of the requirements for ensuring transport security, including requirements for anti-terrorist protection of objects (territories), taking into account the security levels for various categories of railway transport infrastructure facilities: Government Decree No. 1633 of October 8, 2020 [Ob utverzhdenii trebovanij po obespecheniyu transportnoj bezopasnosti, v tom chisle trebovanij k antiterroristicheskoy zashhishhennosti ob'ektov (territorij), uchityvayushhikh urovni bezopasnosti dlya razlichnykh kategorij ob'ektov transportnoj infrastruktury zheleznodorozhnogo transporta : postanovlenie pravitel'stva ot 8 oktyabrya 2020 g. № 1633]. URL: <http://www.consultant.ru/search/?q=%D0%BE%D1%82+8+%D0%BE%D0%BA%D1%82%D1%8F%D0%B1%D1%80%D1%8F+2020+%D0%B3.+N+1633> (accessed on: 10.10.2022)
  12. On approval of the requirements for ensuring transport security, including requirements for anti-terrorist protection of objects (territories) taking into account the security levels for railway transport infrastructure facilities which are not subject to categorization: Government Decree No. 1635 of October 8, 2020 [Ob utverzhdenii trebovanij po obespecheniyu transportnoj bezopasnosti, v tom chisle trebovanij k antiterroristicheskoy zashhishhennosti ob'ektov (territorij), uchityvayushhikh urovni bezopasnosti dlya ob'ektov transportnoj infrastruktury zheleznodorozhnogo transporta, ne podlehashhikh kategorirovaniyu : postanovlenie pravitel'stva ot 8 oktyabrya 2020 g. № 1635]. URL: <https://www.garant.ru/products/ipo/prime/doc/74665492/> (accessed on: 10.10.2022).
  13. Automated research model of information response to emergencies on the railway network (AMIR) : cert. No.2022680124 / Sisin V. A., Sisina O. A. ; copyright holder: Federal State Budgetary Educational Institution of Higher Education Ural State University of Railway Transport; Application № 2022669227; Date of receipt 18.10.2022 ; regist. in the Register of computer programs on 27.10.2022 [Avtomatizirovannaya model' issledovaniya informatsionnogo reagirovaniya na chrezvychajnye situatsii na seti zheleznykh dorog (AMIR) : svid. №2022680124 / Sisin V. A., Sisina O. A. ; pravoobladatel': Federal'noe gosudarstvennoe byudzhethoe obrazovatel'noe uchrezhdenie vysshego obrazovaniya Ural'skij gosudarstvennyj universitet putej soobshheniya ; Zayavka № 2022669227; Data postupleniya 18.10.2022 ; zareg. v Reestre programm dlya EhVM 27.10.2022].

*Статья сдана в редакцию 30 ноября 2022 года*



УДК 372.881.111.1

М. А. Лопатин

## Развитие языковой коммуникативной компетентности студентов транспортного университета на занятиях по английскому языку с помощью использования профессионально ориентированных текстов

UDC 372.881.111.1

М. А. Lopatin

## Development of linguistic communicative competence of students of the Transport University in English classroom through the use of professionally-oriented texts

### Аннотация

В соответствии с действующей программой по иностранному языку для неязыковых вузов обучение будущего специалиста иностранному языку должно носить профессионально ориентированный характер. Особый акцент ставится на осуществление перехода от изучения иностранного языка как учебной дисциплины к его практическому использованию в профессиональных целях, поскольку именно это является основной задачей программы. У современных выпускников должна быть сформирована профессионально-коммуникативная компетентность, являющаяся необходимым качеством для последующей эффективной профессиональной деятельности, которая требует от них возможного

осуществления речевой деятельности на иностранном языке в рамках профессионального общения. Это может включать в себя чтение специальных оригинальных текстов, участие в дискуссиях, презентациях и ситуациях научного и профессионального общения на иностранном языке. Под профессионально-направленным обучением иностранному языку подразумевается обучение, суть которого заключается в его интеграции с профилирующими дисциплинами и которое может рассматриваться как средство повышения профессиональной компетентности и личностно-профессионального развития студентов. Профессионально ориентированное обучение иностранному языку подразумевает прежде всего

профессиональную направленность содержания учебных материалов, а также деятельность, содержащую приёмы по формированию профессиональных явлений. Будущие инженеры, учёные могут получать весьма обширные современные знания на занятиях по английскому языку с целью знакомства с результатами последних исследований и достижений в области науки и техники. Чтение в таком случае становится основным способом добывания такой информации. Следовательно, можно говорить, что чтение в технических вузах является и средством, и целью обучения иностранному языку.

В своей работе мы попытались рассмотреть необходимость развития навыков чтения специальной литературы для студентов

*Статья рекомендована к публикации Д. Ван Де Занде, старшим аналитиком компании Pharmacy Benefit Manager Company, США*

**Максим Александрович Лопатин**, преподаватель кафедры «Иностранные языки и межкультурные коммуникации» Уральского государственного университета путей сообщения. Екатеринбург, Россия. E-mail: maxandart@rambler.ru. ORCID 0000-0002-2698-1295.

© М. А. Лопатин, 2022

*The article is recommended for publishing by D. Van De Zande, Senior financial analyst of Pharmacy Benefit Manager Company, USA*

**Maxim Aleksandrovich Lopatin**, lecturer at the Department of Foreign Languages and Intercultural Communications of the Ural State University of Railways. Yekaterinburg, Russia. E-mail: maxandart@rambler.ru. ORCID 0000-0002-2698-1295.

© М. А. Lopatin, 2022



транспортных вузов и определить роль чтения в процессе обучения/изучения английского языка.

Мы рассматриваем профессионально ориентированное обучение иностранному языку в рамках обучения чтению специальных аутентичных текстов студентов железнодорожных специальностей Уральского государственного университета путей сообщения.

Рассмотрены основные критерии выбора аутентичных текстов для профессионально ориентированного чтения, методические подходы к организации, представлению текстового материала и наиболее эффективные приемы работы с такими текстами. Показаны возможные примеры заданий при работе над текстом при использовании коммуникативного подхода в обучении в качестве приоритетного. Обосновано утверждение о значении обучения чтению текстов по специальности, помогающих развивать профессионально-коммуникативную компетентность студентов.

**Ключевые слова:** языковая коммуникативная компетентность, профессионально ориентированное чтение, коммуникативный подход, навыки чтения, критерии выбора аутентичных материалов, приемы работы с текстом.

DOI: 10.20291/2079-0392-2022-4-94-99

### Abstract

In accordance with the current foreign language program for non-linguistic univer-

sities, training of future specialists in a foreign language should be professionally oriented. Special emphasis is placed on implementation of the transition from learning a foreign language as an academic discipline to its practical use for professional purposes, since this is the main task of the program. Modern graduates should have professional and communicative competence, which is a necessary quality for subsequent effective professional activity, which will require them to speak a foreign language within the framework of professional communication. This may include reading special original texts, participating in discussions, presentations, and situations of scientific and professional communication in a foreign language. Professionally-oriented foreign language teaching means education, the essence of which is its integration with the core disciplines and can be considered as a means of improving professional competence and personal and professional development of students. Professionally-oriented teaching of a foreign language implies, first of all, the professional orientation of the content of educational materials, as well as activities containing techniques for the formation of professional phenomena. Future engineers and scientists can acquire extensive modern knowledge in English classes in order to get acquainted with the results of the latest research and achievements in the field of science and technology.

Reading in this case becomes the main way of obtaining such information. Therefore, we can say that reading in transport universities is both a tool and a goal of teaching a foreign language.

In this paper, we tried to consider the need to develop reading skills of specialized literature for students of transport universities and to determine the role of reading in the process of teaching/learning English.

We look upon professionally-oriented foreign language teaching as part of teaching students of railway specialties of the Ural State University of Railway Transport to read special authentic texts. The main criteria for the selection of authentic texts for professionally oriented reading, methodological approaches to organization, presentation of the text material and the most effective methods of working with such texts are considered. Practical examples of tasks are presented when working on a text, with the use of a communicative approach in teaching as a priority. The statement about the importance of teaching reading texts in the specialty, facilitating to develop the professional and communicative competence of students, is grounded.

**Key words:** language communicative competence professionally oriented reading, communicative approach, reading skills, criteria for selecting authentic materials, techniques for working with text.

DOI: 10.20291/2079-0392-2022-4-94-99

At present, in the era of intensive development of both traditional sciences and new branches of knowledge, new tasks and goals are emerging to improve the educational process, prepare new educational materials on topical issues related to the future specialty of students. A foreign language is beginning to play an increasingly important role in the formation of a modern, highly qualified specialist [1]. Students' interest in studying a foreign language at a university increases if they realize that the acquired knowledge and skills will be able to increase their chances of career growth and success in professional activities in the future [2]. In this regard, we would like to note that the content of teaching a foreign language at a non-linguistic university should be professionally and communicatively oriented.

There is no doubt that implementation of the linguistic and cultural approach contributes to the communicative development of students through the academic discipline «Foreign Language». Nevertheless, modern graduates can no longer be content with only the ability to read and translate texts of cultural content. They should have professional and communicative competence, which is an extremely important quality for effective professional activity. Future specialists will have to carry out speech activities in a foreign language within the framework of professionally-oriented communication: read original texts on the specialty, participate in discussions, make presentations in a foreign language in situations of scientific and professional communication. Such a professionally-oriented approach to teaching a foreign language is now being actively introduced into the educational activities of the Russian higher school. In our opinion, professionally-oriented teaching of a foreign language means training, the essence of which is its integration with the profile disciplines and can be considered as a tool for improving professional competence and personal and professional development of students [3]. The

integration of interdisciplinary connections and professional orientation can be traced in the works of many specialists who note the special importance of a professionally-oriented approach, which implies the formation of students' ability to communicate in a foreign language in specific professional, business, scientific fields and situations, taking into account the peculiarities of professional thinking, in studying at technical universities. Professionally-oriented training is based on taking into account the needs of students in learning a foreign language, determined by the characteristics of their future profession or specialty [4].

Professionally-oriented teaching of a foreign language provides, first of all, the professional orientation of the content of educational materials, as well as activities containing techniques for the formation of professional phenomena. In modern society, young people quickly acquire communication skills for everyday communication in English, but professional and communicative competence involves special and longer training. Future engineers and scientists can acquire very extensive modern knowledge in English classes in order to get acquainted with the results of the latest research and achievements in the field of science and technology. Reading, in this case, becomes the main way of obtaining such information. Therefore, we can say that reading in technical universities is both a tool and a goal of teaching a foreign language.

In our work, we tried to consider the need to develop reading skills of specialized literature for students of transport universities and to determine the role of reading in the process of learning a foreign (English) language.

We consider professionally-oriented foreign language teaching as part of teaching students of technical railway specialties of the Ural State University of Railway Transport to read special authentic texts.

In accordance with the ultimate goal of teaching a foreign language in

a non-linguistic university, reading instruction should be aimed at developing the ability of graduates to independently and with a different target setting to read original literature in the specialty in order to obtain the necessary information [5].

The principles of selection, organization and presentation of reading materials are determined by certain tasks at each stage of training in accordance with methodological, psychological and linguistic requirements. The main texts for professionally oriented reading are selected taking into account their thematic component and degree of complexity and are accompanied by certain tasks. At the same time, such texts should be accessible, informative and complete in content. Thus, it seems legitimate to single out the following criteria for the selection of materials for professionally-oriented reading: professional topics, availability of linguistic facts and phenomena to be taught in the text, compliance of the content and lexical plan with the capabilities of students, compliance of the educational function with the cognitive needs of students.

Successful teaching of professionally-oriented reading depends on many factors, among which the main one is the approaches used by the teacher. Approaches, or methods, are attitudes, ways of transferring knowledge to students, motivating and helping them in their studies. The approaches depend on the needs of the students and the creativity of the teacher. In order to achieve the learning goals, the teacher needs to use the right approaches. Approaches in teaching reading help students to solve their reading tasks, improve their knowledge and acquire active skills, including forecasting, guessing, etc.

Undoubtedly, reading as a method has both advantages and disadvantages, but it works well if it is used in the classroom together with other methods and techniques that develop students' intellectual abilities, encourage them to read and analyze texts, make the learning process more effective and successful.

Reading in a foreign language should be a way of obtaining information with its further application in professional activity.

The use of various methods and techniques becomes even more relevant due to the need to develop professional and communicative competence among students of transport universities. Among the forms of teaching professionally-oriented reading, the communicative approach is preferable, since it implies a conscious approach to learning. The following activities designed to understand the «Railway Platforms» text show the application of this approach.

1. In order to identify the students' knowledge and preparation for reading the text, we can discuss such issues, as: What do you think of the assignment of railway platforms? What is your idea about the length of passenger platforms? Do you know what is the purpose of passenger platforms?

2. For presenting new vocabulary, we can use some tasks in matching new terms with their functions, for example.

Passenger platforms	Serve for transit transportation of freight directly between cars and lorries
Truckling platforms	Are used to receive and discharge passengers, luggage, mail and different freight
Transshipping platforms	Are designed for loading and unloading of different freight

3. It is worth paying attention to international words in the text (for example, separate, combined, serve, opposite, transfer, economical, occupation, passengers, location, perpendicularly, correspond, maximum, minimum, designing, character etc.).

4. It is necessary to translate some phrases that play a key role in understanding the text. To remove the difficulties, you can recommend tasks for compliance with the translation. For

example, you could suggest composing expressions that are translated as follows:

Maintenance	Room	Туриков
Island	Capacity	Служебное помещение
Dead-end	Train	Эксплуатационные расходы
Traffic carrying	Platform	Ограничение скорости
Speed	Track	Пропускная способность
Staff	Restriction	Островная платформа
Turn-round	Costs	Поезд с разворотом

5. Cognitive activity when working with text is carried out by performing the following tasks:

1) Choose the right variant:

Transshipping platforms facilitate:

- a) receiving and discharging passengers,
- b) loading and unloading of different freight,
- c) transit transportation of freight between cars and lorries.

6. Match the opposites:

Internal	To connect
To separate	To begin
Freight train	To alight from
To end	To construct
Incoming train	External
To board	Passenger train
To ruin	Departing train

7. You can check understanding of the text by using the task «finish sentences», «fill in gaps», «complete a thought/idea»,

etc. It makes it easier to understand the text by asking questions about certain parts or answering questions about the text. Question-and-answer work encourages students to focus on the material being studied, helps them to think about what they are reading, comparing the already familiar content with what they have just learned. You can invite students to make a plan or annotation. It seems to us that a good motivating factor for learning a language is the compilation of so-called secondary texts aimed at communication, for example, dialogues or interviews. At the same time, reading turns from a goal into a way of learning. It is necessary to remove various difficulties that hinder understanding of the text, for example, complex grammatical and lexical structures need to be analyzed, and if necessary (if it is not possible to understand the context), then translate.

Thus, reading and discussing authentic texts increase the interest of transport university students in learning a foreign language, fill them with professional knowledge, for example, for the specialty «Railway Operation» – about the main components of stations, assignment and classification of railway stations, freight yards, different types of cars and platforms, etc.

In conclusion, we would like to note that the efficiency of training a future specialist in foreign language communication at a transport university depends not least on the use of authentic materials offering real situations from professional fields, in the study of which students not only apply and improve a foreign language, but also acquire business communication skills, business qualities in solving various real problems. ■

#### Литература

1. Мощева С. В. Использование аутентичного текста в процессе обучения иностранному языку / Проблемы и перспективы развития социально-экономической сферы России : м-лы Международн. конф. – Москва – Иваново – Рим, 2007. – С. 252–256.
2. Борисова В. П. Использование профессионально-ориентированных текстов в формировании межкультурной компетенции у студентов билингвов // Казанский педагогический журнал, № 3, 2018. – С. 147–149.
3. Гордеева Л. К., Мясникова Т. С. Специфика обучения профессионально-ориентированному переводу в неязыковом вузе. Профессионально ориентированное обучение

- языкам: реальность и перспективы / Ежегодная Всеросс. научн.-практ. конф. с международным участием : сб. ст. – Санкт-Петербург, 16-17 февраля 2021 г. – С. 53–60.
4. Штанько Е. В. К вопросу о формировании профессионально-ориентированной языковой компетенции бакалавров и магистров в сфере менеджмента. URL: <https://moluch.ru/conf/ped/archive/67/3361/> (дата обращения: 15.10.2022).
5. Кочеткова Л. Г. Развитие навыков коммуникативной компетенции студентов посредством чтения в процессе иноязычного образования в неязыковых вузах : сб. тр. конф. / Л. Г. Кочеткова, Н. В. Шилина // Университет как фактор модернизации России: история и перспективы (к 55-летию ЧГУ им. И. Н. Ульянова) : м-лы Международн. научн.-практ. конф. (Чебоксары, 18 октября 2022 г.). – Чебоксары : ИД «Среда», 2022. – С. 374–376. ISBN 978-5907561-64-9.
6. Назаренко Т. Ю. Управление процессами перевозок. Екатеринбург : УрГУПС, 2011. – 2-е изд. перераб. и доп. – 40 с.

#### List of references

1. Moshheva S. V. The use of authentic text in the process of teaching a foreign language / Problems and prospects of development of the socio-economic sphere of Russia [Ispol'zovanie autentichnogo teksta v protsesse obucheniya inostrannomu yazyku / Problemy i perspektivy razvitiya sotsial'no-ehkonomicheskoy sfery Rossii] : Moscow – Ivanovo – Rome International Conference, 2007. – Pp. 252–256.
2. Borisova V. P. The use of professionally-oriented texts in formation of intercultural competence among bilingual students // Kazan Pedagogical Journal [Ispol'zovanie professional'no-orientirovannykh tekstov v formirovanii mezhkul'turnoj kompetentsii u studentov bilingvov // Kazanskij pedagogicheskij zhurnal], № 3, 2018. – Pp. 147–149.
3. Gordeyeva L. K., Myasnikova T. S. Peculiar features of teaching professionally-oriented translation in a non-linguistic university. Professionally oriented language teaching: reality and prospects / Annual All-Russia Science and Practice Conference with International Participation : collection of articles [Spetsifika obucheniya professional'no-orientirovannomu perevodu v neyazykovom vuze. Professional'no orientirovannoe obuchenie yazykam: real'nost' i perspektivy / Ezhegodnaya Vserossiyskaya nauchno-prakticheskaya konferentsiya s mezhdunarodnym uchastiem : sbornik statej] – St. Petersburg, February 16-17, 2021 – Pp. 53–60.
4. Shtanko E. V. On formation of professionally-oriented language competence of bachelors and masters in the field of management [K voprosu o formirovanii professional'no-orientirovannoy yazykovoy kompetentsii bakalavrov i magistrov v sfere menedzhmenta]. URL: <https://moluch.ru/conf/ped/archive/67/3361/> (accessed on: 10.15.2022).
5. Kochetkova L. G. Development of students' communicative competence skills through reading in the process of foreign language education in non-linguistic universities : conference proceedings. / L. G. Kochetkova, N. V. Shilina // University as a factor of modernization of Russia: history and prospects (to the 55th anniversary of I. N. Ulyanov ChSU) : proceedings of International Science and Practice Conference [Razvitie navykov kommunikativnoj kompetentsii studentov posredstvom chteniya v protsesse inoyazychnogo obrazovaniya v neyazykovykh vuzakh : sb. tr. konf. / L. G. Kochetkova, N. V. SHilina // Universitet kak faktor modernizatsii Rossii: istoriya i perspektivy (k 55-letiyu CHGU im. I. N. Ul'yanova) : materialy Mezhdunarodnoj nauchno-prakticheskoy konferentsii] (Cheboksary, October 18, 2022). – Cheboksary : Publishing house “Sreda”, 2022. – Pp. 374–376. ISBN 978-5907561-64-9.
6. Nazarenko T. Yu. Management of transportation processes [Upravlenie protsessami perevozok]. Yekaterinburg : USURT, 2011. – 2nd ed. reprinted and enlarged. – 40 p.

*Статья сдана в редакцию 13 декабря 2022 года*

Публикуется в авторской редакции

## Уважаемые коллеги!

### Информирую вас о требованиях, предъявляемых к оформлению статей.

При наборе используйте Word-2003 или Word-2007; шрифт (по всему тексту, в том числе в рисунках и таблицах) – тип Times, размер шрифта – 14, межстрочное расстояние – 1,5, абзацный отступ – 1,25 (1,27) см, поля – 2 см; расстановка переносов по всему тексту – автоматическая.

Набор формул: простые формулы и сочетания символов ( $x^2 < y^2$ ;  $E = mc^2$ ;  $a^2 + b^2 = c^2$ ;  $Q_{i-1}$ ;  $\psi_j$ ) – только в текстовом режиме, сложные

$$(s^2 = \frac{1}{n-1} \left[ \sum_{j=1}^e x_j^2 n_j - \frac{1}{n} \left( \sum_{j=1}^e x_j n_j \right)^2 \right]; \left( \frac{\sigma_a}{[n]} \right)$$

или  $S_i^m$ ) – только в редакторе формул

Equation или в MathType.

Написание букв: русские (а, б, в, А, Б, В), греческие (Θ, Σ, Ω, Ψ, α, β, δ, ε, λ, π), а также цифры и аббревиатуры (1, 2, 3; I, II, III; max, lg, sin и т. п.) пишутся только прямо; латинские (a, b, n, A, B, N и т. д.) – только курсивом. Исключение – курсив во вспомогательном тексте (слова «Таблица» и «Рис.», примечания в рисунках и ссылки в тексте на эти примечания).

Оформление текста: левый верхний край – инициалы, фамилия; заголовков – все буквы ПРОПИСНЫЕ, жирные, расположение – по центру набора; таблиц и рисунков: в таблицах размер шрифта – на полтора-два размера меньше, чем в основном тексте (11,5–12), расположение текста в «шапке» таблицы – по центру, в столбцах – по ширине; межстрочное расстояние – 1; слово «Таблица» – курсивное начертание, в правый край таблицы; название таблицы – начертание нормальное (прямое), расположение – по центру таблицы. В рисунках (графиках, диаграммах): размер подрисуночной

подписи – 14, расположение – по центру набора, слово «Рис.» – курсив, название рисунка – нормальное начертание, описание рисунка (экспликация) – нормальное начертание, условные обозначения – курсивное начертание, их расшифровка – нормальное. Расположение таблиц и рисунков – строго после ссылки на них.

Кроме того, рисунки обязательно прилагаются к материалу (один рисунок – один файл; формат – \*.jpg).

Ссылки на литературу в тексте пишутся в квадратных скобках ([1], [1, 2] или [3–5]); нумерация сквозная. Список литературы/источников оформляется по ГОСТ 7.0.5–2008.

В конце статьи обязательно ставится дата отсыла материала в редакцию.

Объем статьи – не более 14-ти страниц.

Название файла: Фамилия. Первое слово заголовка. Подчеркивание. Последнее слово заголовка (Сидоров. Синтез\_электроприводом).

К материалу (статье) обязательно прилагаются (отдельным файлом): УДК, сведения об авторе, аннотация, ключевые слова (название файла: УДК 000. Сидоров. Синтез\_электроприводом).

Материалы для очередного номера журнала «Вестник УрГУПС» принимаются до 30 числа первого месяца квартала (до 30-го января, 30-го апреля, до 30-го июля, до 30-го октября). Материалы, поступившие в редакцию после 30-го числа, будут опубликованы только в следующем номере.

Успешной работы!

*Л. Барышникова,  
литературный и выпускающий  
редактор журнала «Вестник УрГУПС»*



### Уважаемые читатели и авторы журнала «Вестник УрГУПС»!

Если вам нравится наш журнал, вы можете оказать содействие в его развитии,

перечислив денежные средства по реквизитам:

Ассоциация выпускников УЭМИИТ-УрГУПС

ИНН-КПП 6670317893/667001001

ОГРН 1156600001470

620075, Свердловская обл., г. Екатеринбург, ул. Шевченко, д. 20, помещение 1

Р/с 40703810863010000192

в ПАО КБ «УБРИР» филиал ССБ

к/с 30101810900000000795

БИК 046577795

**Назначение платежа:** «Пожертвование для поддержки научных журналов УрГУПС».

Ваша финансовая поддержка позволит нам увеличить число публикаций,

повысить индексы цитирования журнала и наших авторов.

### Уважаемые руководители инновационных компаний и предприятий!

Предлагаем вам услуги по продвижению вашей продукции через сеть Ассоциации выпускников УЭМИИТ-УрГУПС.

Ассоциация выпускников УЭМИИТ-УрГУПС – это кооперация большого числа неравнодушных людей различных сфер деятельности, окончивших наш университет.

Кроме того, предлагаем услуги по подбору молодых специалистов, по организации поиска решений прикладных и научных задач в рамках диссертационных работ, выполняемых в УрГУПС.

Всю необходимую информацию вы можете получить по тел. (343) 221-25-60

или на сайте <http://www.usurt.ru/vypusnikam/assotsiatsiya-vypusnikov-urgups>

<b>Извещение</b>	<b>Получатель:</b> Ассоциация выпускников УЭМИИТ-УрГУПС <b>КПП:</b> <u>667001001</u> <b>ИНН:</b> <u>6670317893</u> <b>ОКТМО:</b> <u>65701000</u> <b>Р/сч.:</b> <u>40703810863010000192</u> <b>в:</b> ПАО КБ «УБРИР» филиал ССБ <b>БИК:</b> <u>046577795</u> <b>К/сч.:</b> <u>30101810900000000795</u> <b>Код бюджетной классификации (КБК):</b> _____ <b>Платеж:</b> <u>Пожертвование для поддержки научных журналов УрГУПС</u> <b>Платательщик:</b> _____ <b>Адрес плательщика:</b> _____ <b>ИНН плательщика:</b> _____ <b>№ л/сч. плательщика:</b> _____ <b>Сумма:</b> _____ руб. ____ коп.  <b>Подпись:</b> _____ <b>Дата:</b> «____» _____ 2023 г.
<b>Квитанция</b>	<b>Получатель:</b> Ассоциация выпускников УЭМИИТ-УрГУПС <b>КПП:</b> <u>667001001</u> <b>ИНН:</b> <u>6670317893</u> <b>ОКТМО:</b> <u>65701000</u> <b>Р/сч.:</b> <u>40703810863010000192</u> <b>в:</b> ПАО КБ «УБРИР» филиал ССБ <b>БИК:</b> <u>046577795</u> <b>К/сч.:</b> <u>30101810900000000795</u> <b>Код бюджетной классификации (КБК):</b> _____ <b>Платеж:</b> <u>Пожертвование для поддержки научных журналов УрГУПС</u> <b>Платательщик:</b> _____ <b>Адрес плательщика:</b> _____ <b>ИНН плательщика:</b> _____ <b>№ л/сч. плательщика:</b> _____ <b>Сумма:</b> _____ руб. ____ коп.  <b>Подпись:</b> _____ <b>Дата:</b> «____» _____ 2023 г.

ф. СП-1



**АБОНЕМЕНТ**

на ~~газету~~  
журнал

**70070**

(индекс издания)

**Вестник УрГУПС**

(наименование издания)

Количество  
комплектов:

на 2023 год по месяцам:

1	2	3	4	5	6	7	8	9	10	11	12
X	X	X	X	X	X						

**Куда**

(почтовый индекс)

(адрес)

**Кому**

(фамилия, инициалы)

**ДОСТАВОЧНАЯ КАРТОЧКА**

ПВ	место	литер

на ~~газету~~  
журнал

**70070**

(индекс издания)

**Вестник УрГУПС**

(наименование издания)

Стои- мость	подписки	руб. ____ коп.	Количество комплектов:	
	переадресовки	руб. ____ коп.		

на 2023 год по месяцам:

1	2	3	4	5	6	7	8	9	10	11	12
X	X	X	X	X	X						

**Куда**

(почтовый индекс)

(адрес)

**Кому**

(фамилия, инициалы)